

スペース利用マニュアル

目次

1. ご利用のルール
2. 注意事項
3. 緊急連絡先
4. スペースの全体図
5. アクセス情報
6. 室内及びキッチンのスイッチ
7. WIFI利用
8. 備品の収納場所
9. プロジェクターの利用方法
10. Bluetoothスピーカーの利用方法
11. 清掃方法
12. ゴミの回収と分別
13. 原状回復

1. ご利用のルール

1. 食器、グラス、調理道具の使用と片付け

食器、グラス、調理道具のご利用後は、洗浄して元の位置へ戻してください。

洗浄は、備え付けの洗剤や食器洗浄機を使用頂き、タオルで水分を拭いてお戻し下さい。

2. キッチンの清掃

キッチンの使用後は、ガスコンロ周辺の油汚れや作業台などの汚れなどをダスターで綺麗にふき取り、シンクに残った食べかすなども残さず回収をお願い致します。

3. ゴミ処理方法

ゴミは原則お持ち帰りをお願いしております。

有料回収オプションをお申込の場合は、別紙「ゴミの分別」に従って分別等の対応をお願い致します。

4. テーブル、チェアの使用と清掃

テーブル、チェアは、自由にレイアウト変更可能です。
ご利用後は、テーブル、カウンターはアルコールスプレーとダスターで拭き掃除をしていただき、元のレイアウトに戻してください。

5. 喫煙について

喫煙は店内のみで可能です。当スペース外での喫煙はご遠慮下さい。他の入居者の迷惑になります。

6. 破損・汚損があった際の対応

備品や設備を破損汚損された場合、故意または過失を問わず必ずご連絡をお願いします。

利用規約に基づきご請求をさせていただく場合があります。
グラス及び食器の破損は、1点:550円頂戴致します。

2. 注意事項

1. 利用時間の延長について

利用時間を延長される場合は、終了時間の1時間前までにご連絡下さい。延長の可否と延長料金の精算手続きについてご案内致します。

※無断延長が確認された場合は、30分3000円をご請求致します。

2. 騒音・大音量・スペース外でのたむろ

住宅街のため扉や窓は閉めた状態でご利用ください。大声で騒ぐ・音楽を大音量で流すなど近隣のご迷惑になる行為はご遠慮ください。

入口周辺でのたむろ行為は周辺住民のご迷惑となります。近隣から指摘があった場合、利用を中止いただくことがあります。

4. 使用不可設備について

キッチン内に一部「使用不可設備」が御座います。お手を触れぬようご注意ください。

※無断で使用された場合は罰金10万円、破損した場合は罰金50万円を請求致します。

5. キッチン以外での火気の利用

火災等の原因になりますので、キッチン以外での火気の利用は行わないようお願い致します。

6. 不正利用やトラブルについて

当スペース内には防犯カメラが設置されております。ご利用ルールに反する利用や、トラブルが発生した場合は、防犯カメラの映像を確認させていただきます。

3. 緊急連絡先

当日の緊急連絡先:090-2816-5831

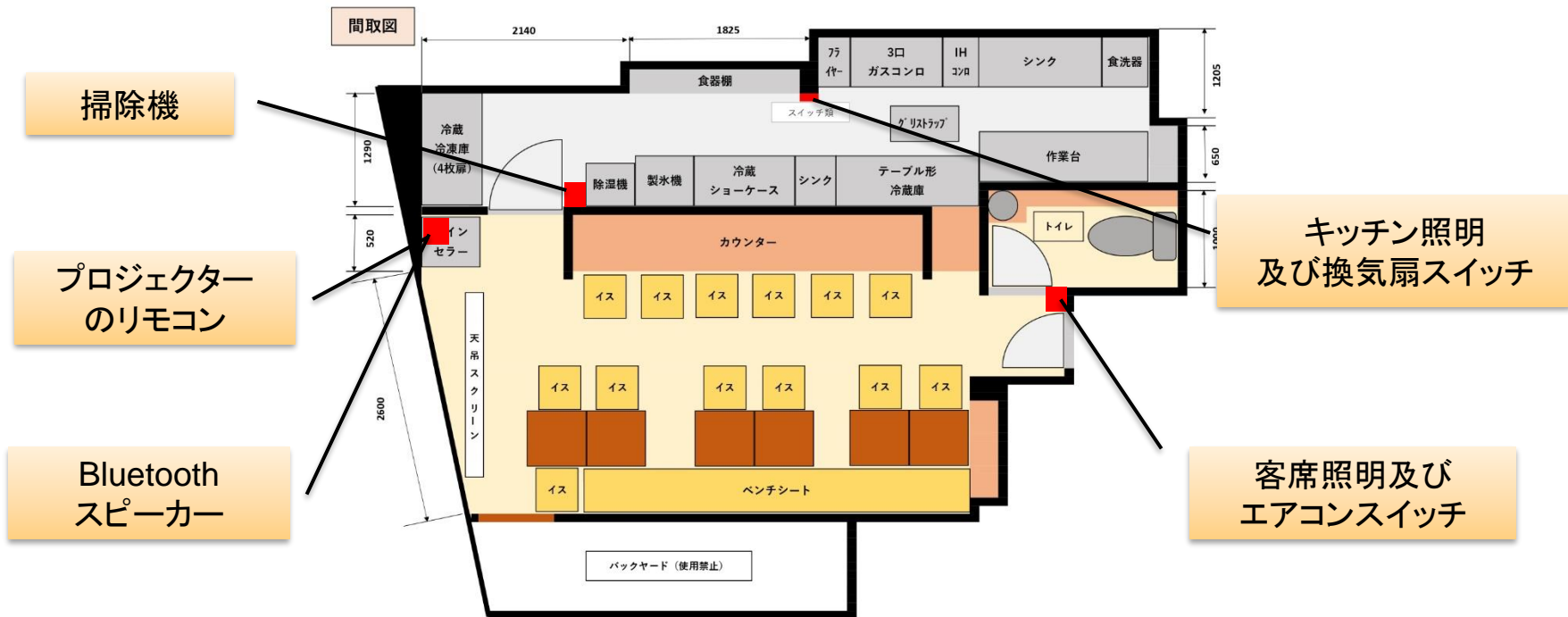
担当:新海

営業時間 9:00 ~ 24:00

営業時間外は、予約サイト上のメッセージにてお伝えください。

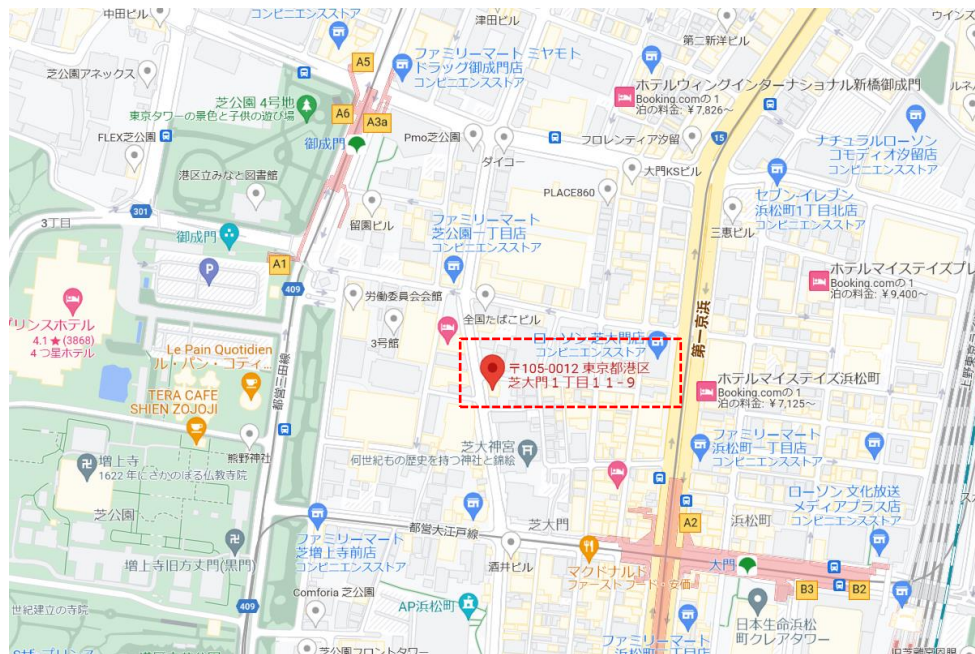
4. スペースの全体図

お帰りの際は必ず机・椅子・備品を元の場所にお戻してください。



5. アクセス情報

住所:東京都港区芝大門1-11-9 ライオンズマンション芝公園 B101



※都営大江戸線「大門駅」A6出口 より徒歩4分

※都営三田線「御成門駅」A2出口 より徒歩3分

※JR山手線「浜松町駅」北口 より徒歩8分

- ・スペースに駐車場はありません。
- ・近隣コインパーキングは台数が限られているため、公共交通機関のご利用を推奨します。
- ・周辺にスーパーはありませんが、コンビニが数軒あります。


6. 室内及びキッチンのスイッチ

○客室の照明及びエアコンのスイッチ

(入口横)



客席照明スイッチ



エアコンスイッチ

6. 室内及びキッチンのスイッチ

○キッチン照明及び換気扇等スイッチ
(キッチン内)



キッチン照明スイッチ



給湯器スイッチ

客席換気扇スイッチ

キッチン換気扇スイッチ

7. WIFI利用

○Free WiFiをご利用いただけます。

ネットワーク名：Piccolo-FreeWiFi

パスワード：daimon00

8. 備品の収納場所

使用した備品は元の場所にお戻し下さい。



9. プロジェクターの利用方法

1. 準備

- ・ 壁沿い上に吊るしてあるスクリーンをゆっくりと下ろします。
- ・ ワインセラーの上に置いてあるリモコンで、天吊りプロジェクターの電源をオンにします。



2. Android TVの利用

- ・ プロジェクターにAndroid TVが搭載されていますので、お好みのアプリをお楽しみ頂けます。
- ※会員登録が必要なアプリは、お客様の会員情報でログインしてご利用ください。

3. お持込みのデバイスへの接続

- ・ ワインセラーの上にある【HDMIケーブル】で接続してください。
- ・ プロジェクターの上部メニュー「設定」→「入力」→「HDMI」を選択してスクリーンへ投影します。
- ・ 音声の接続は、お持込みのデバイスと「Bluetoothスピーカー」を接続してご利用ください。

10. Bluetoothスピーカーの利用方法

1. 準備

- ・ワインセラーの上に置いてあるBluetoothスピーカーの電源ボタンを押して電源をオンにします。

2. デバイスのペアリング

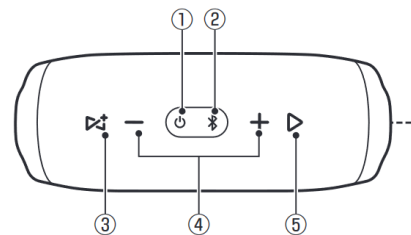
- ・スピーカーの③Bluetooth初期設定ボタンを押し、ボタンが「点滅」状態になったらペアリング設定モードです。
- ・お持ち込みのPC/スマホ等のBluetoothをオンにして、デバイス一覧から「**JBL Charge 3**」を選択。
(※2回目以降の接続の場合は、②Bluetoothボタンを押すことで接続できます。)

3. 音声/音楽の再生

- ・お持ち込みのPC/スマホ等より音声/音楽を再生してください。



Bluetooth接続が難しい場合は、オーディオケーブル(1m)もご用意しております。
Bluetoothスピーカー背部のジャックへ挿入してご使用ください。



<使用するボタン>

- ①電源ボタン
- ②Bluetoothボタン
- ③Bluetooth初期設定ボタン
- ④音量ボタン

11. 清掃方法

1. フロアの床

掃除機を使用して床の清掃を行ってください。
汚れが酷い場合は、モップを使用して清掃を行ってください。

2. テーブル、カウンター、椅子

テーブル、カウンターはアルコールスプレーで拭き掃除を行い、テーブル、椅子のレイアウトは利用前の状態に戻してください。

3. キッチン設備

冷蔵庫内、作業台、ガスコンロ周辺の油汚れや液漏れ、食べカスなどは除去して、アルコールスプレーで拭き掃除を行ってください。

4. 食器、グラス、調理道具

備え付けの洗剤で予洗い後、食器洗浄機で洗浄し、タオルで水分をしっかりと拭き取ってから元の位置に戻してください。

5. シンク及び三角コーナー

シンク内のゴミ受け、三角コーナーのゴミは可燃ゴミとして回収してください。

6. ゴミや余った食材の持ち帰り

ゴミや余った食材等は全てお持ち帰り下さい。
【ゴミ回収オプション】をご注文の場合は、次ページの詳細に従って、ゴミの分別を行ってください。

12. ゴミの回収と分別

ゴミ回収は「①可燃ごみ」、「②不燃ごみ」各1枚セット1100円(税込)の有料回収となります。
ゴミは分別をして袋に入れた上で、入口の横に置いてご退出ください。

①可燃ごみ

- ・ 紙くず
- ・ 生ごみ
- ・ 木質ごみ

②不燃ごみ（橙）

- ・ 空き瓶
- ・ 空き缶
- ・ ビニール
- ・ ペットボトル
- ・ プラスチック
- ・ 発砲スチロール

※ ダンボールは、2枚＝ゴミ袋1枚分の換算で回収処理致します。

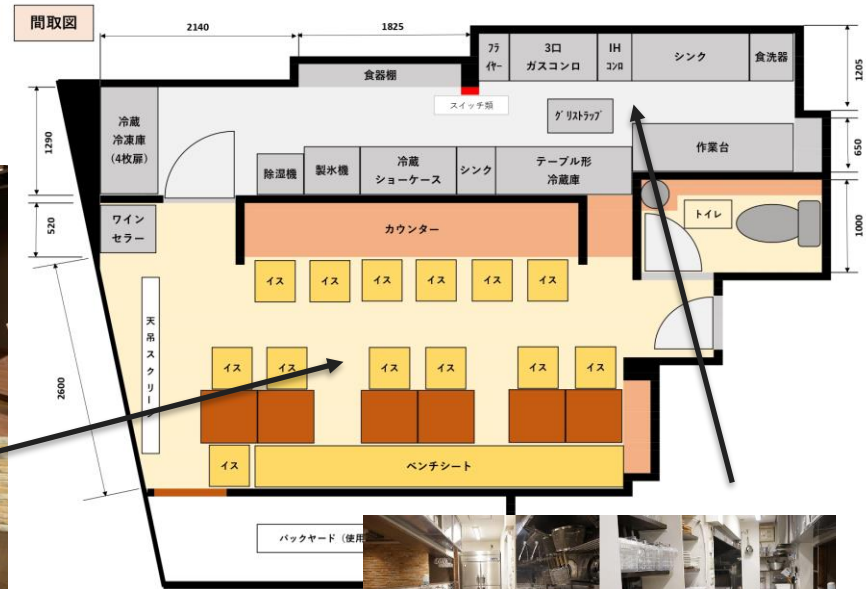
※ 上記以外のゴミは全てお持ち帰りください（ダンボール・オムツはお持ち帰りください）

※ ゴミ袋から水などが漏れないようご注意ください。

※ ゴミ回収オプションのお申込み忘れや、枚数の追加が必要な場合は、当日現金払いにて承ります。

13. 原状回復

お帰りの際は必ず机・椅子・
備品を元の場所に戻してください。



玄関の外や建物の入り口では、お静かにお願いします。
本日は「レンタルスペースPiccolo」をご利用いただき、
誠にありがとうございました。