

貸切利用マニュアル

医師経営Bar Laetus -西麻布-

目次

入場方法	P3
照明設定方法	P4
Wi-Fi設定方法	P5
メインフロア	P6
キッチンルーム	P7
全体図	P8
冷蔵庫・冷凍庫	P9
コートラック	P10
荷物棚	P11
禁止事項	P12
退室方法	P13

鍵閉め&キーボックス戻し	P14
利用規約	P16
よくある質問	P18

入場方法


- 1F階段横の黒いキーボックスの中に
お店の鍵が入っています
- ダイヤルを”2678”に合わせて下さい
- ロックを→に解除しながらチェーン
を外す感じです

＊お店は地下2階になりますが、キー
ボックス置き場は地上の階段付近にな
ります



照明設定方法

- 入り口すぐ**左手前の壁際**にて各種照明のスイッチ&明るさ調整可能
- 会の雰囲気に合わせて設定ください
- 空調も自由に設定ください



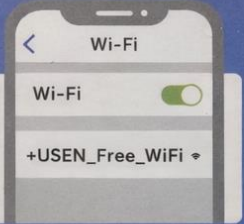
Wi-Fi設定方法

- 右図を参考に設定ください
- 地上の電波を使いたい方は”キッチンルーム奥”で最も接続が良好になります

USEN Free Wi-Fi 接続方法

01


Wi-Fi 接続画面を開き Free WiFi のSSIDを選択します。
※右図のSSIDは店舗によって異なります



02


USEN Free Wi-Fi
簡単2STEPで無料Wi-Fiを60分間ご利用いただけます
※利用時間後も接続可能。接続画面が再度表示されます
同意してください

認証画面の案内に沿って入力および利用規約に同意します。
※起動の場合はブラウザから検索してください




03

「接続が完了しました」と表示されたら Wi-Fi を使用できるようになります。



※画像はすべてイメージです。実際の画面と異なる場合がございます。

Wi-Fiの接続が上手くいかない場合は...




※画像はすべてイメージです。実際の画面に表示が異なる場合がございます

A Wi-Fiの設定画面を開き Wi-Fi をOFFにし、再度ONにする
その後、Free Wi-Fi のSSIDを再度選択してください

A を試して上手くいかなかった場合は...


- Free WiFi のSSIDの設定を開く
- ネットワークを削除し再度接続を行ってください

USEN Free Wi-FiのFAQ
<https://support.usen.com/category/show/95>
USEN お客様サポート 検索



メインフロア

- 横に長いカウンターには椅子を最大14個まで並べることができます
- テーブルは3つあり、4-6人掛けでお使い頂けます。テーブルをくっつけて14-16名ほどでお使い頂く利用者様もいらっしゃいます

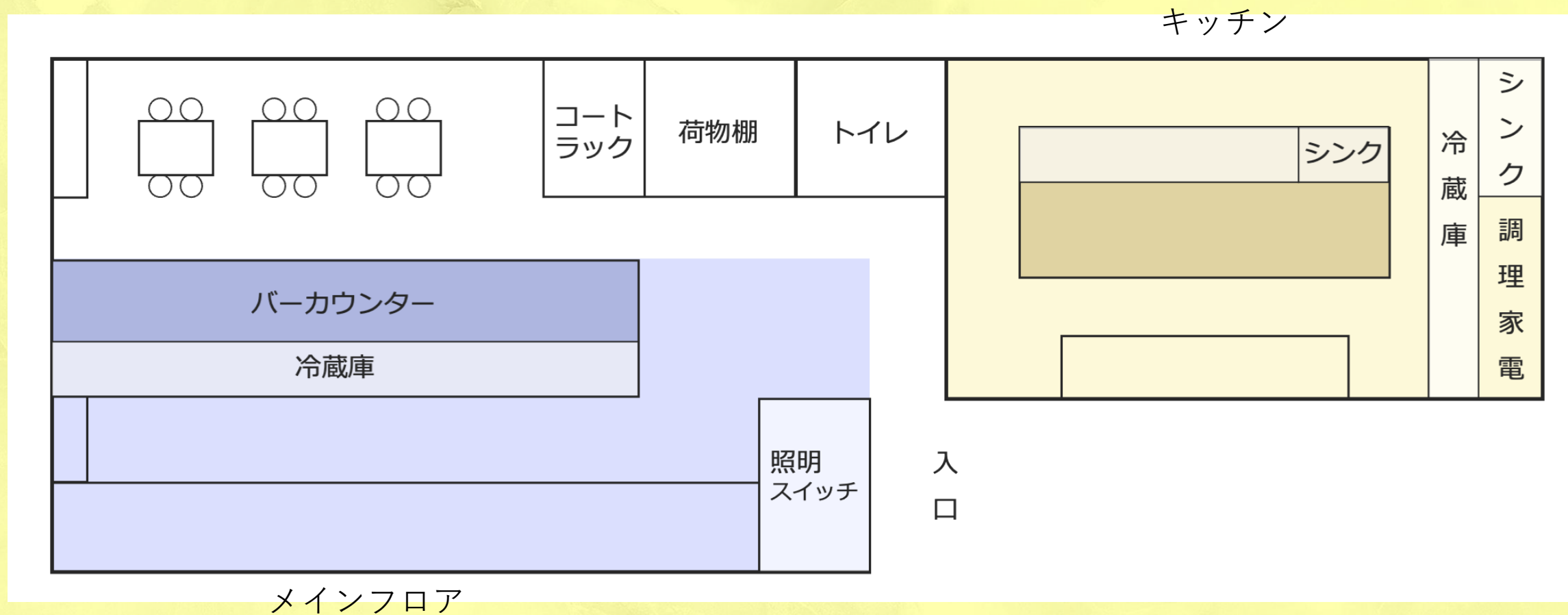


キッチンルーム

- 椅子を4つほど並べて団欒スペースとしてもご利用いただけます
- 料理をしないイベントや会の際はスタッフ用のスペースとして利用されるケースが多いです、用途はお任せいたします
- 調理器具(一式)、食器類(一式)の有料オプションをお申し込みの方は該当する備品をご自由にお使いください

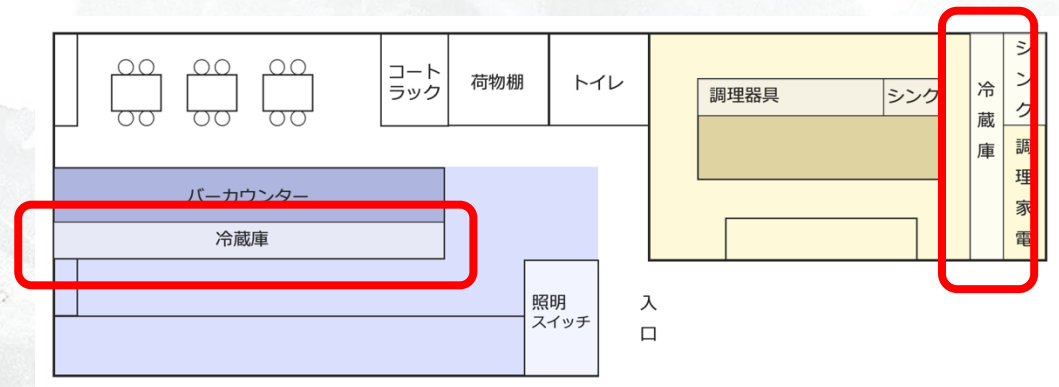


全体図



冷蔵庫・冷凍庫

- メインフロアとキッチンルームにそれぞれございます
- 普段バーで使っている物品も入っていますので、空いているスペースをご自由にお使いください(十分なスペースがあります)
- 万が一、スペースが足りない場合は既存のものを一度出して、最後戻していただく形でも構いません



コートラック

- ハンガーは計20個ありますが、分厚いダウンジャケットなどが多いと10着程度でいっぱいになる時があります



荷物棚

- お客様用に使う利用者様がほとんどです
- 冬場などで荷物が多く入り切らない場合は、棚の下に「椅子の下に置く用の折りたたみ式の黒いボックス」がありますのでそちらをご利用いただくのが良いと思います



禁止事項

- 店前の階段付近や地上でタムロやお話をされたり、他テナント様の喫煙スペースを勝手に利用したりしないでください。
- また、同エリアに当店由来のゴミが落ちている状態にしないでください。(他テナント様が目を光らせています)
- 特に騒音関連でのクレームに細心の注意を払って頂きますようお願い申し上げます。

* 万が一他のフロアのテナント様から何らかのクレームが入った場合、残り利用時間に関わらず即ご退室頂きます。

退室方法


- 次の利用者様が心地よくお使い頂けるよう現状復帰にご協力お願い申し上げます。
- 清掃マニュアルの内容に沿ってきちんと実施して下さい。
- 万が一不備があった際は利用規約に則り緊急清掃費用を別途請求致します。
- 鍵を閉め、キーボックスを元にあった位置にお戻してください。

* 完全清掃おまかせプランをお申し込みの方は現状復帰・清掃不要です。洗い物などやゴミも含め全てそのまま放置で構いません。

* 二次会カラオケに行かれる方々は徒歩30秒の綺麗なカラオケバーがおすすめです(5000円(+税)/2h,飲み放題&カラオケ放題)。ラエティスのお客様とお伝えいただくと良くして頂けるかも？ カラオケBar代表TEL:09027246896

退室の鍵閉め&キーボックス戻し

- 黒のキーボックス”2678”
- ロックを→に解除しながらフタを閉めてチェーンをはめる感じです
- 退室時のキーボックス戻し忘れが目立っておりますので必ず元の位置にお戻しく下さい



ご利用ありがとうございました！

- ・またご利用の際は同サイトからお申し込みください！
- ・マナー良く使って頂けた方には割引料金でご案内したく存じますので、その際はメッセージください😊

綺麗に使って頂きありがとうございます！



15

TTT Medical
Center T-010
A-010000

よくある質問

Q.今回バーイベントを予定しております。提供するお酒はこちらで持ち込むことを想定していますが、写真にあるバックバーはどのように利用できますでしょうか？(ラベルを張って区別する、すべて別の場所に退避させていただける、等)

A.在庫や残量管理は毎日当店のスタッフが行っておりますので、配置などを全く同じ位置に戻して頂けるのであれば動かして頂いて大丈夫です(万が一残量の変化、物品の消失があった場合は当日案内させて頂くマニュアルにも記載がありますが別途請求になります)。

Q.持ち込みたい物品等について、店舗宛に宅配便などで発送することは可能でしょうか。

A.受け取り方法などで問題なければ、ご自由にお店の住所をご指定頂いて大丈夫です。

よくある質問

Q. 音響機器は利用できますか？

A. Bluetooth対応スピーカーとプロジェクターも用意ございます(有料)。

Q. 無料見学は難しいでしょうか？

A. 料金をかなり安く設定しておりますので、リソースが割けないです。ご理解頂けると幸いです。事前の店内確認が必要な場合は、店内確認のためのご予約をお取り下さい。

参考動画： <https://www.youtube.com/watch?v=1y9dLaoFhoU&t=92s>

よくある質問

Q. ゴミ処理について

ゴミの分別が7種類とのことですが、1袋あたりの量が少なかったとしても使用した袋分の料金をお支払いする必要がありますか？

A. その認識でお間違いありません。ゴミ業者にお支払いする際の計算方法に準じておりますのでご了承ください。完全清掃おまかせプランにはゴミ料金も含まれておりますので、その場合別途費用は発生いたしません。

Q. 火器の使用は？

A. 問題ありません。ただ、ガスコンロではなくIHですので、ご理解くださいませ。お店にガスバーナーがありますので(もし当日残量なければ申し訳ございません)、残量あれば使って頂いて大丈夫です。

よくある質問

Q. 喫煙について

紙、電子共に喫煙可能でしょうか？

A. 紙、電子共に喫煙可能です。帰り際に部屋全体のリセッシュをお願いします

Q. 備品について

ホワイトボード等ご用意はございますでしょうか？

A. 小さなボード(ドリンクメニュー用)があります。

Q. 荷物入れやクロークはございますか？

A. 専用の棚と扉付きのコートラックがございます。

よくある質問

Q. 飲み放題の種類を教えてください

A. 飲み放題のメニューはハイボール、レモンサワー、緑茶ハイ、緑茶、オレンジジュースになります。

ご希望の提供メニューがあれば柔軟に対応いたします(当日の在庫状況やバーテンダーの対応可能な範囲にもよります)。

ご指定いただいた飲み放題予約時間で提供できるよう、バーテンダーを派遣させて頂きます。

Q. スタッフをこちらで用意したいと考えております。

A. 当店のスタッフは常駐しませんので、ご自由にバーテンさんや料理人などをご用意くださいませ。

よくある質問

Q.予約の仮押さえをしておいてもらえますか？

A.当店はご利用予定日の仮押さえを行っておりません。もし利用日が確定しているのであればキャンセルポリシーを確認の上で予約頂くことをご検討くださいませ。

Q. 営業時間はこちらで調整してもよろしいですか？ 18:00から5:00までの営業時間で考えております

A.ご利用時間内であれば可能です。

よくある質問

Q.音楽、楽器利用などは可能でしょうか？

A.騒音トラブルにつながる恐れがあり、かなり小さい音であればといった感じです(カラオケNGの店舗です)。2階が住宅になっており、小さいお子様がいらっしゃいますので、万が一クレームが入った際は残り時間に関わらずその時点で貸切利用を強制終了とさせていただきます。

Q.プラスチックのコップや冷蔵庫に入っている飲み物、バックバーのお酒、キッチンにある調味料は勝手に利用してしまっても大丈夫ですか？

A.いずれもご利用いただけません。

よくある質問

Q.ガラスが割れてしまいました。どうすればいいですか？

A.必ずビニール袋に入れ、バックバー付近の割れガラスBOXに収納ください。またどのガラスが割れたか、画像付きでご連絡・送信して下さい。無申告は利用規約に則して追加請求致します。

Q.前の利用者の未清掃部分があり、困っています。

A.大変申し訳ございません。緊急清掃を手配致しますが、清掃員の到着までお時間を頂く可能性がございます。

また前の利用者様への請求を行いますので、お手数ですが該当部分の写真を撮影いただきご連絡ください。