


# Think Space 東京 ご利用方法

1. ご利用前までに館内アクセス用スマートロックの暗証番号をお送りします。
2. The Spaceビルの入口は写真のドアとなっております。施錠されていませんので階段から3階までお上がり下さい。



3. 階段を登って左手が一般住居、右手がオフィススペースで今回ご利用頂くスペースです。




4. 「301」号室と書かれている部屋の中に、Think Space東京があります。左手の一般住居のドアを誤って開けたりノックしたりする事故が多発しております。くれぐれもご注意頂ますようお願い致します。また、階段踊り場ではお静かにお願い致します。



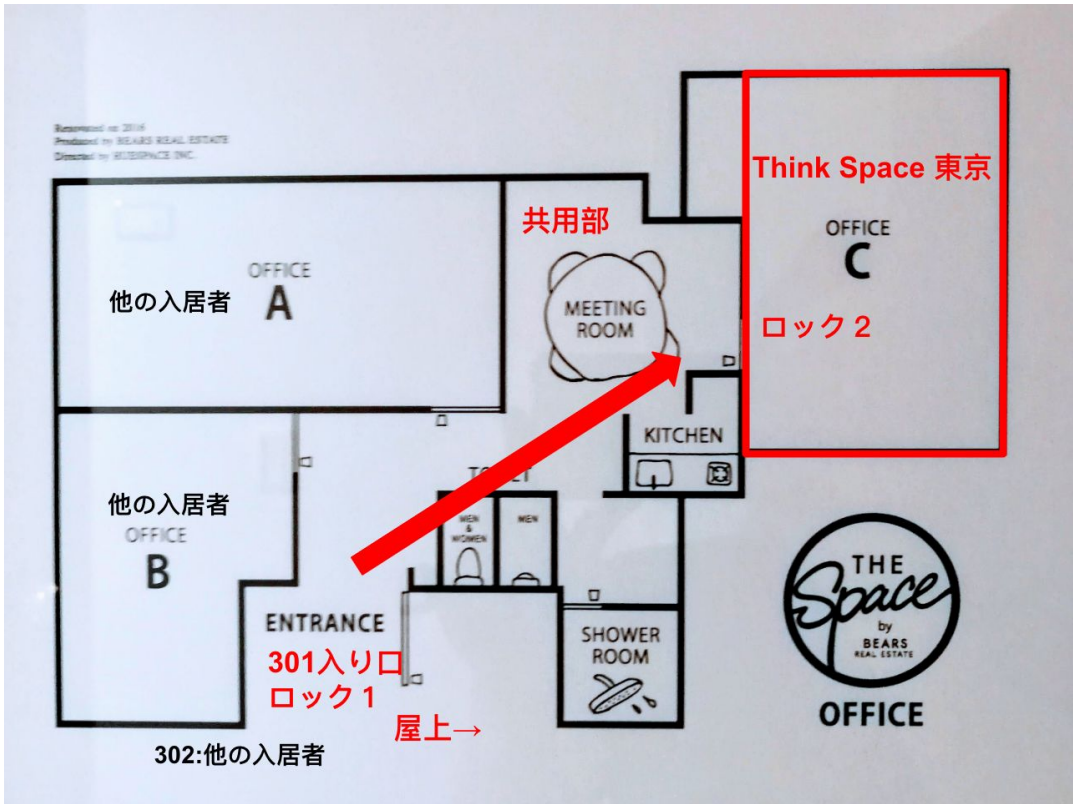
5. 301号室のドアが空いている場合はそのまま入ります。301号室のドアが施錠されている場合は、お送りした暗証番号で解錠します。

6. スマートロックの解錠方法は次のとおりです。

1. 暗証番号パッド部分を手のひらでタッチして起動させます（暗証番号パッドが光ります）。
2. 暗証番号を入力します。
3. 暗証番号に続けてアンロック（カギ）マークをタッチします。
4. スマートロックが解錠します。



7. 共用部に入って右手の奥、部屋番号3Cが今回ご利用頂く専有部です。スマートロックを同じ手順で解錠します。



※ 館内土足でご利用頂けます。

8. 入室後照明をつけ、エアコンをつけます。エアコンはアレクサ対応しているため「アレクサ、エアコンをつけて」と発声することでも起動します。
9. 時間中ご自由にご利用下さい。
10. 次の予約が入っていることがございます。終了5分前には片付けを開始して、時間内の退室をお願いします。

## ハウスルール

- 最低利用時間は1時間です。延長はサイトから追加購入してください。
- 次の予約が連続して入ることがあります。次のゲストが気持ちよくご利用頂けるよう、5分前からお片付けをお願い致します。
- 飲食は自由ですが、ゴミは必ずお持ち帰りください。
- 共用部のご利用は自由ですが、他のオフィス利用者の迷惑にならないようお静かにご利用ください。
- 共用部ミニキッチンご利用の場合は事前にお知らせ下さい。別途清掃料1500円がかかります。
- 共有部のシャワーは利用禁止です。
- セキュリティ確保の観点から、室内一部の監視・録画は行っております。ご了承ください。
- レンタルプラットフォーム以外からの予約（本サイト、LINEチャット、Facebook）では予約が確定する前に携帯電話の番号認証をして頂く必要がございます。