

# レンタルスペース

## sofadainingIBIZA ご利用方法

この度は、当店をご予約頂き誠にありがとうございます。  
お時間の許す限りごゆっくりとお楽しみ下さい。

### ①設備、備品のご紹介


下記備品はご自由にお使いください。



## ②店内音楽のかけ方

お手持ちのスマートフォン等の音楽を Bluetooth で繋いで音楽を流すことができます。

①リモコンで電源を入れて、分配機のチャンネルを「3」にしてください。



②モードボタンで Bluetooth に設定  
モード切替ボタンで「b L U E」にしてください



※Bluetooth モードになると設定音が鳴ります。

③スマートフォンの Bluetooth をオンにして  
接続

※繋がった時に設定音が鳴ります。  
※1台のスマートフォンのみ接続できます。  
※「BT」がアンプの名前です。



④スマートフォンかアンプの音量つまみで調整


※音量は徐々に上げるようにしてください。  
※スマートフォンの音量が初めから大きいと、  
とても大音量になりますのでお気を付けください。



### ③モニターへ映像の移し方

持ち込みのDVDをモニターで鑑賞することができます。


①リモコンで電源を入れて、分配機のチャンネルを「3」にしてください。



③DVDプレイヤーにDVDソフトを入れて再生ボタンを押してください。

※リモコンでも操作できます。

※リモコンはケースの下段にあります。



②モードボタンでBluetoothに設定  
モード切替ボタンで「LINE」にしてください



④アンプの音量つまみで調整

※音量は徐々に上げるようにしてください。



## ④注意事項

### 後片付け・ゴミについて

- ・喫煙可能ですが、終了時に吸殻は必ず吸殻入れに入れてください。

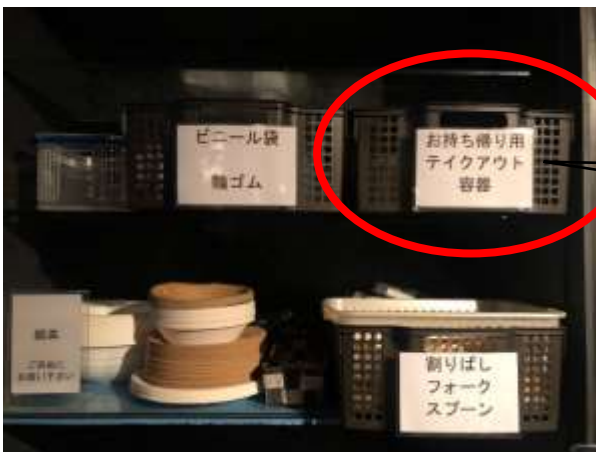


吸殻入れ

- ・備え付けの割り箸、プラコップ、紙皿は所定のゴミ箱に入れて下さい。
- ・持込されたゴミはお持ち帰りください。

### 飲食について

- ・ドリンク、フードの持ち込み可能です。
- ・近隣の飲食店の出前ができます。店内にメニューがありますので、電話で注文か直接飲食店へ行き注文ができます。
- ・食べ残しがある場合は、容器をご用意してありますのでお持ち帰りください。



お持ち帰り用  
容器

### 備品について



#### 延長コード種類

- ・ 6口 1個
- ・ 4口 1個
- ・ 3口 5個
- ・ 1口 1個
- ・ コンセントタップ 2個

## 店内の照明について



つまみを上下すると店内のシャンデリアの調光ができます。

### ⑤近隣飲食店からの出前注文方法

- ・各店舗によって注文方法が異なりますのでご確認をお願いします。  
※すべてのメニューが出前可能ではありません。注文時にご確認をお願いします。
- ・電話注文の際には「ソファードイニング イビザです。」と口頭でお伝えください。
- ・各店舗のスタッフさんが届けてくれます。全ての注文がそろったら現金でお支払いください。  
※お釣りの無いようにご協力をお願いします。
- ・食べ終わったお皿は後日スタッフが回収いたしますので、綺麗にまとめて置いてください。
- ・食べ残しがある場合は付属のテイクアウト容器に入れてお持ち帰りください。
- ・下記の店舗以外にピザやお弁当など、各自で手配もできますがゴミや食べ残しは無いようにお願いします。

住所：豊橋市駅前大通 1 丁目 1 1 4 番地豊橋ビル 2 - 1 0 6

※「水上ビルの伊勢路の南側、2階」と伝えた方が分かりやすいかもしれません。


店舗名	注文方法	電話番号	営業時間	定休日
お好み焼き 伊勢路 本店	お店へ行き 直接注文	-	11:30~22:00	水曜日
とりとり亭 豊橋店	電話	0532-54- 9850	月~木、日：17:00~23:30 (料理 L.O. 23:00) 金、土、祝日、祝前日：17:00~ 翌 0:30 (料理 L.O. 翌 0:00)	不定休
大衆焼肉居酒屋 とりとん 豊橋店	電話	0532-53- 3116	月~木、日：17:00~23:30 (料理 L.O. 23:00) 金、土、祝日、祝前日：17:00~ 翌 0:30 (料理 L.O. 翌 0:00)	不定休
慶華楼 本店+ (けいかるうほんてん プラス)	電話	0532-55- 1755	昼 11:30~14:00 夜 17:30~22:00 (L.O. 21:30)	水曜日

## ⑥退室方法

ご利用が終わりましたら下記の手順でご退室下さい。

①エアコンのみ消してください。照明や音楽はそのまま結構です。

※リモコンはケースの上段にあります。




②入口のドアの鍵を閉めてください。

※鍵穴は取っ手の下の方にあります。



③ドア横のキーボックスに鍵を返却してください。

※キーボックスに鍵を入れたら必ず暗証番号をランダムにしてください！



鍵を入れたら  
ランダムに！

④ご利用いただきありがとうございました！

またのご利用をお待ちしております。



当日、お困りごとありましたら担当者にご連絡下さい。

運営会社：株式会社 Cheers

担当：松尾

携帯：090-6597-0250