



## Galleryのご利用案内



**STELLA MAISON**  
GALLERY

# Galleryへの道順

## ✓ ギャラリーの正確な住所とアクセス

〈住所〉〒182-0002

東京都調布市仙川町1-14-13 1階

〈アクセス〉

京王線仙川駅 徒歩3分

桐朋学園前

〈駐車場について〉

近隣コインパーキングをご利用ください。

## ✓ スペース付近の道案内



### 〈仙川駅からの道順〉



①仙川駅改札を右へ。  
左にIT'SDEMO、右に京王ストア。



②商店街のアーチが見えたら、ちよだ鯨を左に曲がる。



右に西友、そのまま ③Mister Dornutsを右に曲商店街をまっすぐ進む。がる。



④ベージュのレンガ張りの建物の1階にあります。



ギャラリーに到着。

〈コンビニについて〉

建物より徒歩1分に

セブンイレブンがあります。

ミスタードーナツの斜め向かいです。

## ✓ スペースの入室方法



スペースの外観写真。



玄関左のトイにキーボックスがあります。



## ✓ 鍵の場所と解除の手順



蝶々のキーホルダー。

### 〈解錠方法〉

例：鍵は玄関左の端のトイに設置されている黒いキーボックスの中に入っています。

ナンバーは「●●●●」に合わせてください。※番号は予約時にお知らせいたします。

キーボックスが開いたら中の鍵を使用して入室ください。

ご利用後はキーボックスに鍵を戻しナンバーを「0000」にしてください。

### 〈ご注意〉

例：鍵を紛失、持ち帰りをされた場合は扉の交換代金として実費（約30000円）をご請求させていただきます。

緊急連絡先

[stellamaison1004@gmail.com](mailto:stellamaison1004@gmail.com)

担当：池田

※「スペースのご利用案内」をご確認のうえ、不明な点がございましたらご連絡ください。

# 利用ルール

当ギャラリーをご利用いただきましてありがとうございます。皆さまに気持ちよくお使いいただくために、下記のルールをお守りください。



大声を出さない  
大音量に気をつけて

大声で騒ぐ・音楽や映像を大音量で流すなど、近隣のご迷惑になる行為はご遠慮ください



ご利用後は清掃と  
原状回復が必要です

詳しくは5-6ページを参照ください



ゴミは持ち帰り  
をお願いします

ゴミは必ず持ち帰りをお願いします



時間内に退出を  
無断延長は禁止

ご予約は時間のゆとりをもってお願い致します



破損・汚損が起きた  
場合は必ず連絡を

故意または過失を問わず緊急連絡先へご連絡ください。  
※利用規約に基づきご請求させていただきます場合があります



ギャラリー内は禁煙

建物内や建物前・敷地内を含めて禁煙となります。  
喫煙が確認された場合ペナルティがございますのでご注意ください



代金の直接のお  
支払いは禁止

必ずホームページ上より決済をお願いします



公序良俗に反す  
る行為は禁止

有料備品・利用不可エリアの無断使用は禁止

※利用規約に反したご利用が確認された場合は、利用中止や別途料金を請求させていただきます。

# 家具リスト

※アンティーク家具を中心にそろえております。  
お取り扱い時は、丁寧にご使用お願い致します。  
**家具は元の位置にお戻ください。**



ダイニングテーブル 1 W1240×D790×H740

推定1990年代イギリスのオールパインダイニングテーブルです。  
約2cm強の厚みの天板で、重厚感を感じられます。

また、約26cm幅広の板材3枚からなり、木目も詰まっています。ゆったり感があります。  
補修跡や、ワレ、シミ、数か所小さな凹みがありますが、長年大事に使われてきたものです。

天然素材の為、熱いものを直接置くとシミになりますので、必ずランチョンマットかコースター  
をご使用お願い致します。

作業をする場合には、テーブルクロスをかけてお使い下さい。

# 家具リスト

※アンティーク家具を中心にそろえております。  
お取り扱い時は、丁寧にご使用お願い致します。




←推定1930年代イギリスのアンティークチェアです。  
エルム材の座面で長年使いこまれた味わいがあります。

背もたれ部分の丸み、縦棒の繊細なデザインは、職人が  
丁寧に作り上げたものになります。

ペニーチェア 2  
W480×D450×H450

推定1970~80年代イギリスのチャーチチェアです。→  
背もたれは3本のスラットバック。背もたれには聖書が入る  
ボックス付きです。

あめ色にペイントされており、使いこまれています。  
長時間座っても疲れなように、座面がなだらかな形になっ  
ています。



チャーチチェア 2 W345×D345×H450



←インダストリアルな雰囲気のスツールです。  
コンパクトでスタッキング出来るので、場所をとりません。  
花瓶を置いたり、花台としても活用出来ます。

スツール 2 W310×D310×H450

# 家具リスト

※アンティーク家具を中心にそろえております。  
お取り扱い時は、丁寧にご使用お願い致します。



フランスのアンティークキャビネット。  
薄型の小ぶりなサイズで、内側はクリーム色にペイントされています。

主張しすぎないデザインに、広々としたガラス張りになっており、鍵が付いています。

棚は稼働式の為、扉を無理に引っ張ると外れてしまいますので、ご注意ください。

ガラスキャビネットL 1 W910×D290×H1500  
※こちらのキャビネットは、常設品展示のため、  
使用不可となります。

推定1930年代のフランスのシャビーシックなホワイトペイントのナイトテーブル。

ずっと伸びる猫脚、ゆるやかな曲線が上品です。  
ロココ調のフォルムにシャビーなペイントが雰囲気があります。

アクセサリーや、香水、花瓶を置くのにぴったりなサイズです。



ナイトテーブル 1 W410×D310×H740

# 家具リスト

※アンティーク家具を中心にそろえております。  
お取り扱い時は、丁寧にご使用お願い致します。



バタフライテーブル 1 W1060×D870(500)×H740 チェア 1 W345×D345×H450

推定1930年代イギリスの小ぶりなオールドパインのテーブル。  
W1060のバタフライテーブルで、閉じた状態で500、片側開いて685、両側開いて870になります。

ワークテーブルや2人用のダイニングテーブルとしても活用出来ます。  
黒は、ブラックにペイントされており、シックな印象です。

バタフライ部分は、下の板材回転させて2か所で支える作りになっています。  
**過度な重量**のものを置いたりするのはお控え頂きますようお願い致します。



ガラスキャビネットS 1 W580×D255×H575  
**常設品展示のため、使用不可。**

# 家具リスト



台L 1 W1200×D235×H700  
台S 1 W900×D235×H420

古木を白くペイントしたハンドメイドの台です。  
2個を横に並べたり、縦に重ねたりと、色々なバリエーションが出来ます。  
作品を展示するのに、ちょうどいい大きさです。

**※転倒にご注意ください。壊れやすいものは、  
並べないようにお願いします。**



4段棚 1 W590×D240×H1380  
縦にも横にも置くことが出来ます。  
作品をおしゃれに展示出来ます。

幅59 奥行24 高さ138

# 家具リスト

## 折りたたみ手順

YETOM



01

02

03

折り畳みデスク 1 W700×D500×H747

キャスター付きなので移動が簡単。

ワークテーブルやサブテーブルとしてご使用頂けます。



カフェテーブル 1台 W600×D600×H700



カフェチェア 2脚 W450×D400×H800


✓ キッチン棚




3段棚 1 W580×D230×H800



4段棚 1 W600×D400×H1200



キャスター付きハンガーラック 1



木製ハンガー 6



トルソー 1

✓ 清掃グッズの場所



マキタ充電式掃除機 1



✓ 清掃箇所・方法



【床】クイックワイパーで髪の毛やほこりをとってください



【机】ウェットティッシュで拭いてください



食材は全てお持ち帰りください



【ゴミ】**必ずお持ち帰りください**



【キッチン】使用した食器は洗浄し拭いて、元の場所に  
シンクの汚れは掃除を



【トイレ】汚した場合は必ず掃除をしてください

## ✓ 消耗品

※使用後は必ず元の位置にお戻しください。

※破損・汚損が起きた場合は、必ずご連絡をお願いします。

※ペーパー類の消耗品は、数に限りがありますので適宜ご使用ください。

※消耗品は不足している場合もあります。

※**備品の無断持ち帰りはご遠慮ください。**

※**ゴミは必ずお持ち帰りください。**

<キッチン右下扉内>

トイレットペーパー・使い捨て布きん・ウェットティッシュ・  
ハンドソープ等

※**消耗品はサービス品のため、不足している場合もあります。**

その他

食器用洗剤・スポンジ・ブラシ・クイックルワイ  
パー等

## ✓ キッチン用品



T-fal 電気ポット 1



**オーナー使用中の為、使用禁止。**



水切りバスケット 1



スポンジ置き 1



テーブルクロス 1

✓ 食器

※使用後は、食器を洗い、必ず元の位置にお戻ください。



<赤小花の食器> ポット×1  
丸プレート×5 ティーカップ&ソーサー×5 豆皿×1  
※茶葉等のご用意はございません。ご自身でご準備ください。



↑  
こちらの食器棚に入っている食器のみ  
ご使用可となります。  
それ以外は展示品のため、  
ご使用はお控えください。



鏡 1

スタンド内寸：(約)Φ20×H8.5cm



アクリルケーキスタンド1段 1



木製ケーキスタンド3段 1

✓ 食器

※飲食や作業時にはテーブルクロス、またはランチョン  
マット、コースターをご使用ください。



ティースプーン&フォーク 6セット



カトラリーボックス 1



箸 5



テーブルクロス 1



ガラスプレート 1



ランチョンマット 5



コースター 8



トング 1



ティーストレーナー 1



カトラリーレスト 6



トレイ(L) 1



トレイ(M) 1



トレイ(S) 4

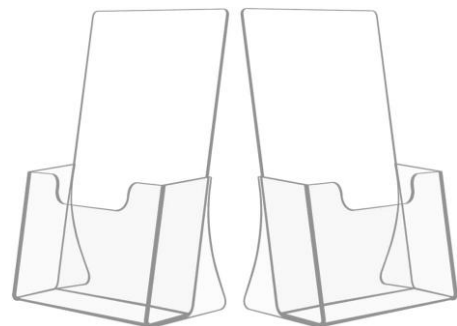
✓ 備品 ※キッチン正面左下扉内



クリップライト 1



ディスプレイスタンド 1



はがきスタンド 2



スタンドライト 1



充電コード 1



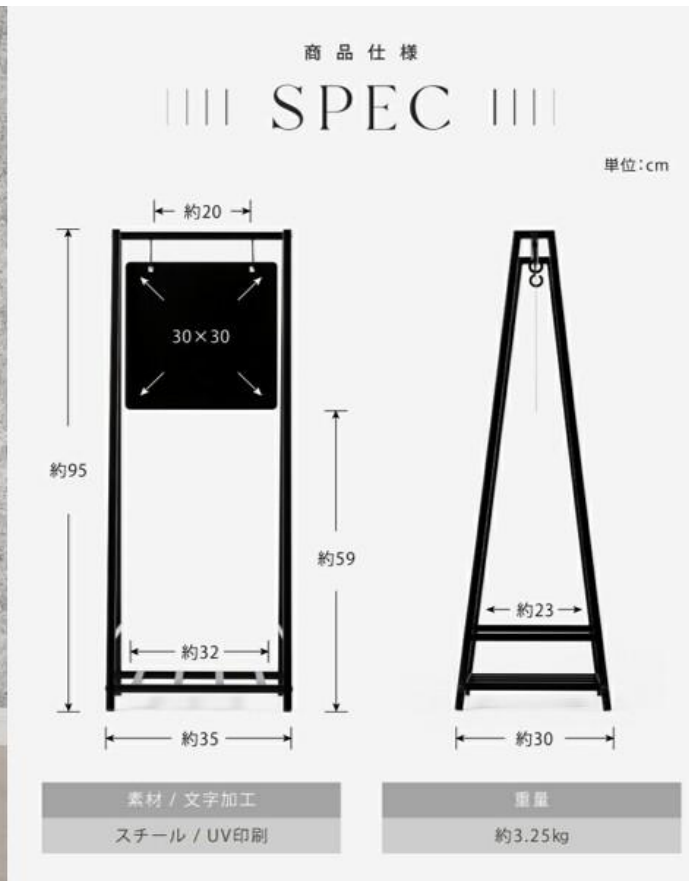
ブラックペーパー40cm x66.5cm 1



レフ板 金 1 銀 1

✓ 看板

ご自由にお使い下さい。  
屋外に出した場合は、お帰りの際に、必ず室内にお戻しをお願いします。



✓ テラス



ガーデンベンチ 1・薔薇プロローグ 1・薔薇クリスティアーナ 1・トレリス 2  
その他ソーラーライト



# 設備

✓ Wi-Fi



STELLA MAISON  
GALLERY

## Free Wi-Fiのご案内

Stella Maison Gallery では、  
ご来場のお客様に Free Wi-Fi を  
ご利用いただけます。

SSID :

elecom-acc1b0

PASS :

dak6hc5xut23

ご自由にお使いください。



# 確認事項

- ✓ キッチン 温水不可

キッチンは水のみとなっております。  
温水はご使用出来ません。

- ✓ 全室禁煙・火気厳禁

室内・室外共におタバコはご遠慮ください。

- ✓ ペット不可

ペットを連れての入室はお控えください。

- ✓ 駐輪場

ギャラリー全面敷地内テラスに駐輪をお願いします。



- ✓ 駐車場無し

**建物横の駐車場は駐車厳禁。**  
近隣のコインパーキングのご利用をお願いします。

# 注意事項

その他以下の注意事項をご確認ください



## 駐車場の有無

駐車場はありません。  
お近くのコインパーキングに駐車をお願いします。  
自転車でお越しの方は、建物敷地前テラスに駐輪をお願いします。



## 音について

同建物2階には、居住者がおります。  
大きな音楽、騒音等はお控え頂きますようお願い致します。



## 時間厳守のお願い

無断での時間外利用はできません。  
無断での時間外利用が発覚した場合、追加料金を頂戴します。



## 防犯カメラの設置有無

セキュリティの都合上、入退出時間を確認するため玄関入り口に防犯カメラを設置しています。  
お着替え等は奥の部屋をご利用ください。



## 建物の敷地

同建物以外の他の建物への立ち入りはご遠慮ください。  
敷地へのゴミの不法投棄は厳禁です。  
ゴミ箱にもゴミ捨て不可です。



## 備品の無断持ち去り

消耗品以外の備品を無断で持ち去ったことが発覚した時は、映像で確認後追加料金を頂戴します。



## 電気・水道の確認

退出時には、電気消灯のご確認をお願いします。  
水道の出っぱなしにご注意ください。  
**エアコンのリモコン消し忘れにご注意ください。**



## 施錠の確認

退出時には、窓の鍵の施錠のご確認をお願いします。  
**窓の施錠確認**、エントランスの鍵を閉めて、  
**キーボックスに忘れずに鍵をお戻しください。**

# 退出チェック

きれいに使っていただき、ありがとうございました！  
退出前に必ず以下のご確認をお願いします。

- ✓ 机、椅子、備品は元の場所に  
戻しましたか？



- ✓ 清掃・原状回復はしましたか？



- ✓ 忘れ物はありませんか？  
(ゴミ等)



- ✓ 電気、エアコンのスイッチは確認  
しましたか？

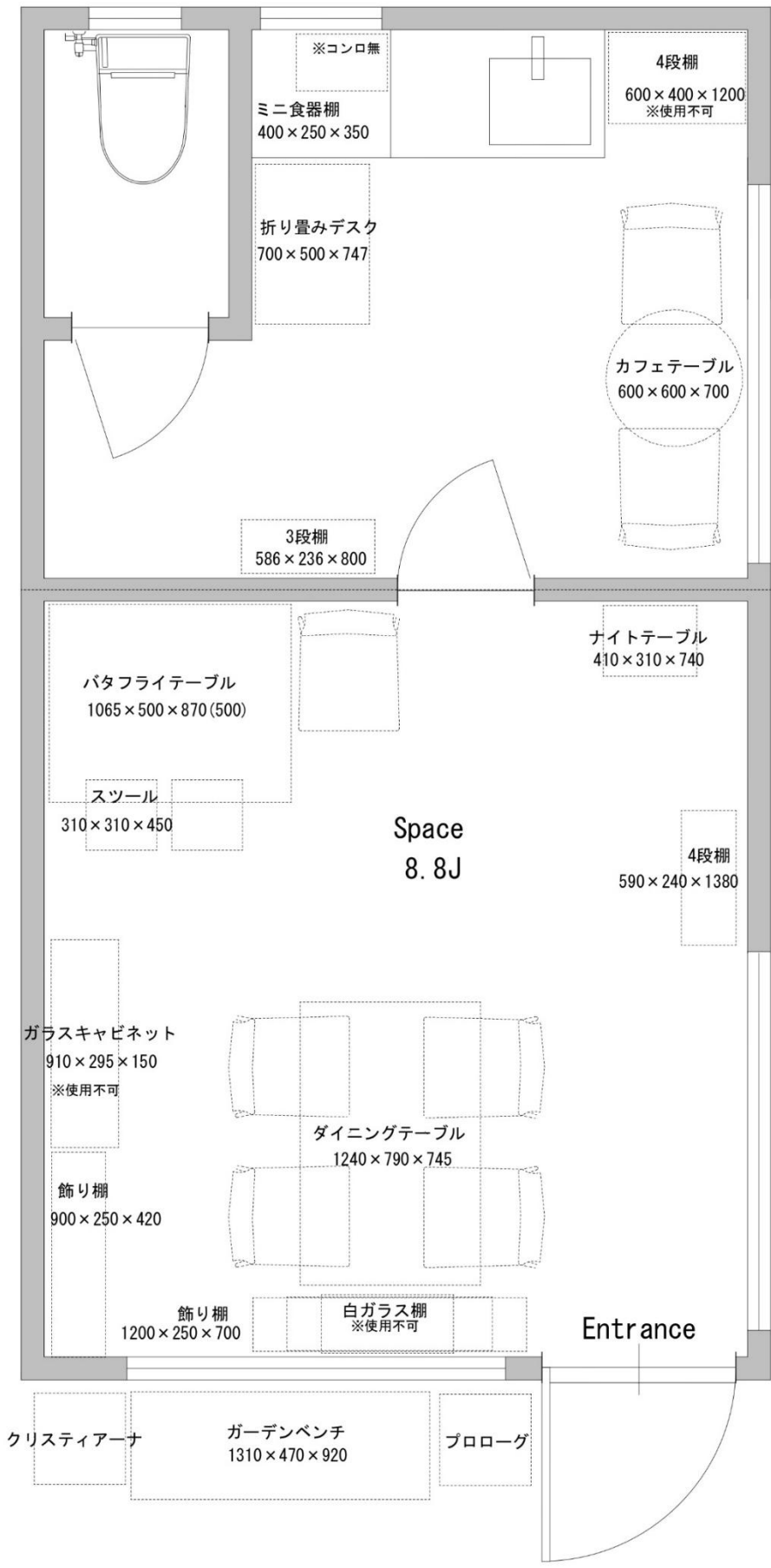


- ✓ 予約管理画面から“退出確認”  
のメッセージをお送りください



- ✓ 窓の施錠確認、鍵は指定の  
場所に戻しましたか？







Thank you !