スペースのご案内

Mace
原宿

-ご予約完了前-

2019年3月6日更新

スペースのご案内もくじ

項目をタップしていただくと各ページへ飛びます。
ご利用前に必ずご一読いただきますようお願いいたします。

入室方法…3
室内マップ…3
アクセス…4
周辺情報…4
無料Wi-Fi…5
喫煙場所…5
ゴミの処理方法…5
無料常設設備…5
プロジェクターの使い方…6
延長料金…7
禁止事項…8
退室時の注意…9

入室方法

ご予約確定時にメールにてお送りいたします。

室内マップ

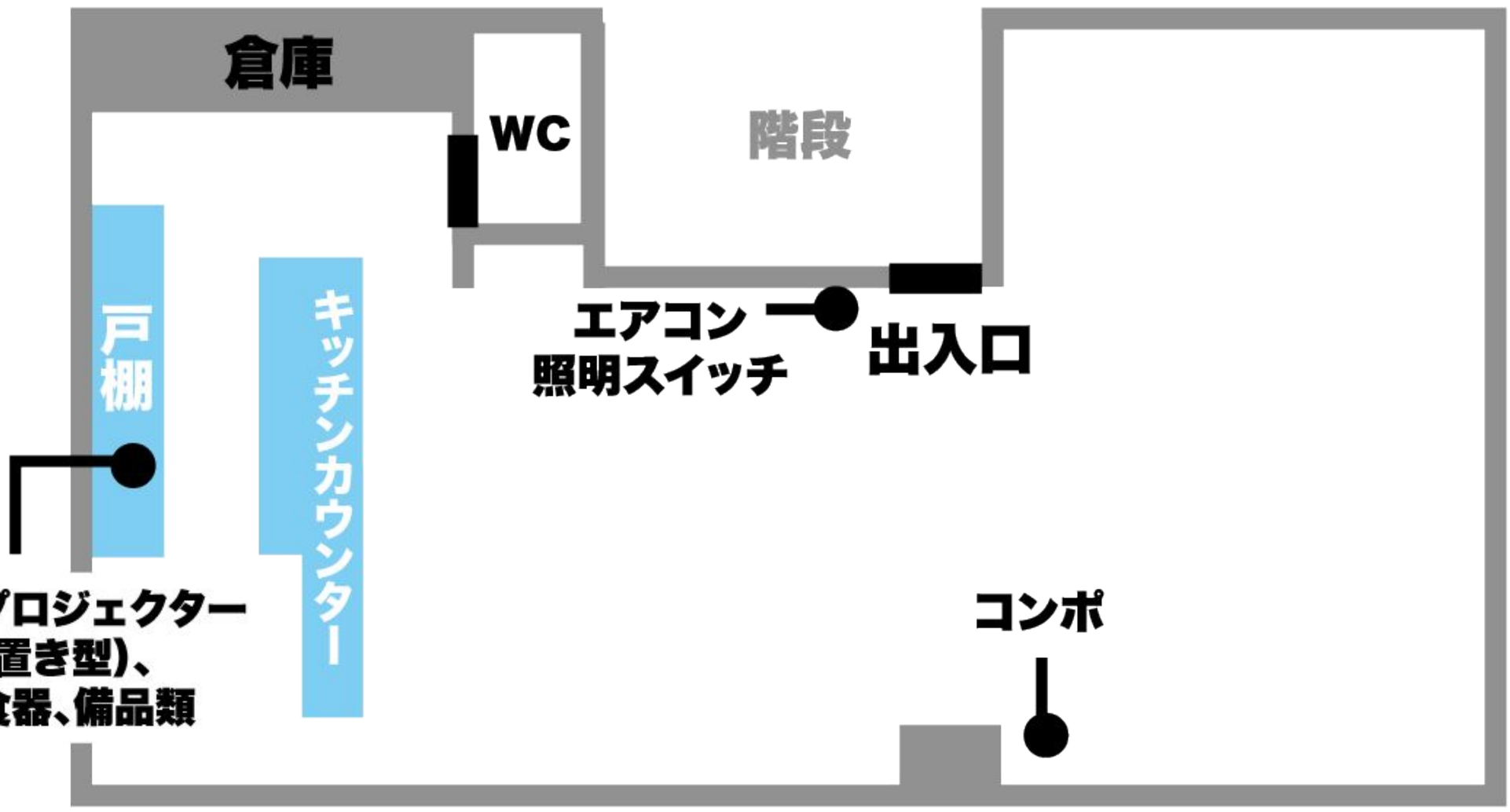

＜備品類＞
・プロジェクター
・ケーブル　・食器類

アクセス

〒 150-0001
東京都渋谷区神宮前1-8-5　メナー神宮前１丁目ビル5F　**地図**

・東京メトロ千代田線　明治神宮前より徒歩3分
・JR山手線　原宿駅より徒歩5分

JR原宿駅竹下口改札を出て正面の竹下通りを直進。
明治通りとぶつかったところを右折し二軒目のビルの5Fです。
地下は中華料理店「龍の子」、左隣にはスターバックスがあります。

※駐車場は近隣のコインパーキングをご利用下さい。

周辺情報

※2019年2月時点

❶ スターバックス(カフェ) 10m
❷ セブンイレブン(コンビニ) 170m
❸ マツモトキヨシ(薬局) 250m
❹ ザ・ダイソー(100均) 300m
❺ ドトール(カフェ) 350m
❻ 東京パーク神宮前(駐車場) 180m
❼ YMスクエア(駐車場) 140m
❽ タイムズ(駐車場) 300m
❾ ファミリーマート(コンビニ) 120m

無料Wi-Fi

Wi-Fi設定 ▶

SSID（2.4GHz）:	**MaceHarajuku-2.4GHz**
SSID（5GHz） :	**MaceHarajuku-5GHz**

パスワード ▶ **mejidori**

喫煙場所

室内は全面禁煙です。

スペース内で喫煙した場合は違約金2万円ご請求いたします。

ゴミの処理方法

ゴミは分別してスペース内にまとめてください。処分費用は無料です。

無料常設備品

キッチン設備×1 / 冷蔵庫×1 / 冷凍庫×1 / プロジェクター×1 / 電子レンジ×1

プロジェクター（置き型）の使い方

❶ プロジェクターの電源ケーブルをコンセントに挿し、プロジェクター本体上部にある電源ボタンを押して電源をいれてください。

⏻ ←電源マーク

❷ HDMIケーブルを、プロジェクター裏のHDMIと書かれた穴に挿しこみます。

❸ VGAケーブルも同様、プロジェクター裏のコンピューターと書かれた穴に挿しこみます。

❹ 【入力検出】を押し、画面上で接続機器を選択すると映像が投影されます。

延長料金

当日でも空きがございましたら30分単位で延長可能です。

延長をご希望の際は、
当社の緊急連絡先（080-4003-3071）までご連絡下さいませ。

【延長料金表】

	時間帯	価格
月～木曜日	10:00～15:00	4,000円/1H
	17:00～24:00	7,000円/1H
金曜日	10:00～15:00	4,000円/1H
	17:00～24:00	8,000円/1H
土・日・祝日	10:00～15:00	7,000円/1H
	17:00～24:00	8,000円/1H

※無断延長をされた場合、延長料金＋違約金2万円を頂戴いたします。
※通常時間外のご利用は通常料金の20%割増になります。
※延長で割引対象のご利用時間に達しても割引は適用されませんのでご注意ください。

禁止事項

大音量で
音をならす行為

走る・飛ぶなど
床に振動を与え
る行為

大規模搬入



スペース前での
立ち話し

スペース内での
喫煙

発火物・危険物持
ち込み

発電機の使用

無断延長



スペース内の扉
の開けっ放し

レンタル備品に傷
をつける行為

その他の注意事項や利用規約等は、
ホームページにてご確認下さい。

退室時の注意

退室の際に、下記項目をチェックをお願いしております。

- お忘れ物の確認をお願いします。
  貴重品を含め荷物が盗難、紛失した場合は、弊社は一切責任を負いませんのでご注意ください。
- ご利用時間の延長がある場合連絡はお済みですか？
  無断延長をされますと、延長料金＋違約金2万円をご請求いたします。
- 破損や嘔吐等のトラブルの報告があった場合は、必ず報告をお願いします。
  エチケット袋を使わずに嘔吐した際は一律で2万円をご請求致します。
  備品が破損・汚損した場合、修理費や交通費を実費でご請求します。
- ゴミ袋に可燃・不燃・カン・ビン・ペットボトルに分別してください。
- 使用したお皿・グラス等を洗浄して下さい。
  ご利用後、清掃がされていなかった場合違約金2万円ご請求致します。
- 机や椅子のレイアウト、使用した設備は元の位置にお戻し下さい。
  準備・復帰時間も利用時間に含まれます。
- 部屋内は清掃し、照明、エアコン、その他の電気機器類の電源がOFFになっていることを確認し、ドアをしっかり締めてご退室ください。
- 退室方法に従ってご退室の報告をお願いします。

退室は静かに速やかにお願い致します。