



スペースご利用のご案内

目次

1. ご利用のルール
2. 禁止事項
3. 注意事項
4. アクセス情報
5. 鍵の解錠&施錠方法
6. 室内の照明について
7. WIFIのご利用について
8. 清掃方法
9. ゴミ捨て(有料オプション)・分別について
10. ご退室時のチェックリスト
11. セルフ清掃(原状回復)



ご利用のルール

1.ご利用のルール

本日はParty&Moeをご利用いただきまして誠にありがとうございます。皆さまに気持ちよくお使いいただくために、下記のルールをお守りください。

1. 騒音について

住宅街のため窓は閉めた状態をご利用ください。窓を開けた状態で**大声で騒ぐ・音楽を大音量で流すなど近隣のご迷惑になる行為はご遠慮ください。**

入口周辺でのたむろ行為は近隣の方のご迷惑となります。指摘があった場合、ご利用を中止させていただくことがあります。

2. ご利用後の清掃について

ご利用後はセルフ清掃と原状回復が必要です。**ご利用終了30分前には片付けを開始し**、利用時間内に清掃を完了してください。

3. ゴミ処理方法

別紙に記載の分別方法に従って捨ててください。ダンボールや大型ゴミはお持ち帰りください。

4. 喫煙

ベランダや建物前を含めて禁煙となります。

5. 破損・汚損があった際の対応

汚損・破損があった場合は緊急清掃費(一律3万円)を請求させていただきます。速やかにご連絡をお願いします。

6. その他

利用規約に反したご利用が確認された場合は、ご利用を中止させていただく場合があります。

予約時間外に荷物の受取、配達をすることはできません。



スペースでの禁止行為

2.スペースでの禁止事項

利用規約に記載の禁止事項の中で、特にご注意ください行為となります。

1. 無断延長

あらかじめご予約いただいた時間内で入室・退室をお願いします。

時間延長を希望する場合は、スペースマーケットの予約リクエスト画面より「予約延長」機能をご利用ください。

既に次の予約が入っている場合は延長できません無断延長は、30分につき10,000円をご請求させていただきます。

2. 備品の破損・汚損

備品や設備を破損・汚損された場合は、緊急清掃費(一律3万円)をご請求させていただきます。

必ずご退室前にご連絡ください。

3. 火気の利用

室内での火気の使用は、安全上の理由から固くお断りしております。

4. 公序良俗に反する行為

他の利用者や近隣に不快感を与えるような、公序良俗に反する行為はご遠慮ください。



注意事項

3.注意事項

1. エレベーター

当スペースの建物にはエレベーターはございません。階段でのご移動となりますのでご了承ください。

2. ビルの外観やアクセス(別紙参照:駅からの道順)

ビルの入口がわかりにくいため、「パレットプラザ自由が丘店」さん横の階段を目印にお越しください。

3. お手洗い

室内には男女共用のお手洗いがつございます。順番にご利用ください。



スペース利用に関する詳細情報

住所 東京都目黒区自由が丘 1丁目9-5 フジビル 4F

住所 東京都目黒区自由が丘 1丁目9-5 フジビル 4F



自由が丘駅 南口 徒歩30秒

- ・駐車場はありません。
- ・近隣コインパーキングは台数が限られて いるため、公共交通機関のご利用を推奨します。

駅からの道順



自由が丘駅南口を出て左に進みます。




20秒程歩くと黄色い看板が見えてくるのでそこでSTOP ⚠



その階段を登ります！



ぐんぐん登ります。



4Fまで登ると



入室されましたら
メッセージに
「入室完了」と
お送りください

到着！

鍵の解錠&施錠方法

〈解錠方法〉

鍵は、扉口のドアノブに設置されているキーボックスの中に入っています。

ご予約完了後に送られてくる解除番号を入力し、鍵を取り出してください。

ご利用中は同じ解除番号でキーボックスを開けることが可能ですが、ご利用時間を過ぎると解除番号は無効になりますのでご注意ください。

ご利用後はキーボックスに鍵を戻し蓋を閉めてください。

(正常に蓋が閉まるとピーと音が鳴ります)

〈ご注意〉

鍵を紛失、持ち帰りをされた場合は、鍵の交換代金として3000円をご請求させていただきます。くれぐれも管理にはご注意ください。



6.室内の照明について

照明スイッチの場所

メインルーム: 入口横の右側の壁(①)

お手洗い前: 奥の部屋入って左側の壁(②)

お手洗い: 洗面所外(③)



7.WIFIのご利用について

下記QRコードから簡単にWIFIに接続可能です



ネットワーク名:SPWH_L13EA9311_5G パスワード:5uMp4mX

8.清掃方法

※ご利用時間終了の30分前を目安に清掃を開始してください。

1. 掃除機を利用して床掃除をお願いします。
2. 机や椅子、小物を動かした場合は、元のレイアウトに戻してください。
3. 机の上はウェットティッシュで拭いてください。
4. ゴミ捨てオプションを利用されない場合は、ゴミは全てお持ち帰りください。
5. 残った食材は冷蔵庫に残さず、全てお持ち帰りください。
6. エアコン、電気等の電源をオフにしてください。

9.ゴミ捨て(有料)・分別について

ゴミ回収は+2,000円の有料オプションとなります。オプション追加画面よりご確認ください。

もえるごみ・もえないごみは下記を参考に分別してください。



赤色の袋



可燃ごみ

 <p>生ごみ よく水を切ってから</p>	 <p>吸い殻 火は必ず消す。</p>	 <p>紙くず ※段ボール・古紙は、リサイクルテープで出して下さい。</p>	 <p>木くず ※竹串等、先の尖ったものは紙等で包む。</p>	 <p>繊維くず・衣類等 ※ボタンやファスナーは外して緑色の袋へ。</p>	 <p>食用油 凝固剤で固めるか、紙や布に染み込ませる。</p>
--	--	---	--	--	--



緑色の袋

不燃ごみ

 <p>缶 洗って水を切り、袋に入れる。</p>	 <p>ペットボトル 洗って水を切り、袋に入れる。</p>	 <p>ビン 洗って水を切り、割らずに袋に入れる。</p>	 <p>ビニール・プラスチック類 (例)弁当容器、粘着テープ、ラップ等</p>	 <p>ゴム・皮革 (例)ゴムホース、ゴム手袋等</p>	 <p>金属・ガラス等 ※割れたり鋭利なものは紙に包んでから。</p>
---	--	--	--	---	--

※ 上記以外のゴミは全てお持ち帰りください

※ ゴミ袋から水などが漏れないようご注意ください。

10.ご退室時のチェックリスト

1. 机、椅子、備品は元の場所に戻しましたか？
2. 忘れ物はありませんか？（充電/コネクタ/傘/お子様のおもちゃ/等）
3. 冷蔵庫の中は空ですか？
4. 窓の施錠は確認しましたか？
5. 電気、エアコンのスイッチは消しましたか？
6. 原状回復後のお部屋の写真を撮影し、予約管理画面のメッセージへお送りください。”退室完了”の合図となります
(次ページで原状回復後の写真の撮り方例をご案内します)
7. 玄関の鍵を施錠し、キーボックスに戻しましたか？

原状回復後の写真の撮り方例



玄関の外や建物の入り口では、お静かにお願いします。
本日はParty&Moeをご利用いただき、誠にありがとうございました。

スペースマーケットのご利用に関するお問い合わせ



ヘルプページ



お問い合わせ

営業時間 月曜～金曜 10:00～17:00

<https://help.spacemarket.com/hc/ja/requests/new>