

スペースご利用ガイドブック



Free Wi-Fi

SSID: SC7 Wi-Fi for Guests

Password: spacech7

目次

- ウォーターサーバー
- 加湿器
- 電子ピアノ
- プロジェクター
- PC
- 掃除機
- その他

ウォーターサーバー



温水・常温水・冷水のアイコンをタッチするとそれぞれのモードに切り替わります
温水アイコンを繰り返しタッチすることで抽出温度を変更できます

(高 93℃、中 85℃、低 75℃)

抽出量アイコンをタッチすると抽出量を変更できます

それぞれ 120 ml、180 ml、300 ml です (備付けの紙コップには 180 ml が適量です)



抽出部は上下に動かすことができ、抽出口の高さ調節を行えます

抽出口上部のボタンを押すと抽出が始まります

もし途中で抽出を止めたい場合はボタンをもう一度押してください

なお、常温水・冷水モードに限り、抽出ボタンを長押しすると連続抽出できます


※水があふれないようご注意ください

加湿器



加湿器は湿度が 45% を下回ると自動で稼働しますのでお客様による操作は不要です
※横に倒れると水がこぼれてしまう構造のため本機を動かす際はご注意ください
四隅のアイコン部分はそれぞれタッチパネルとなっています
電源を切るときは左上のアイコンを長押ししてください

電子ピアノ



本機はタッチパネルに触れながら鍵盤を押すことで各種機能の設定を行えます
譜面台のところに鍵盤機能一覧のガイドがありますのでご一読ください
仕様の詳細につきましてはPCデスクトップの取扱説明書PDFをご参照ください

プロジェクター




左から Fire TV のリモコン、プロジェクターのリモコン、PC デスク上の照明リモコンです
Fire TV のリモコンにある電源ボタンと音量ボタン、消音ボタンはサウンドバーのもので
それら以外のボタンを操作すると Fire TV がスリープから復帰します
照明リモコンでは照明のオンオフ、明るさ調節、色温度変更が可能です



もしフォーカスが合っていないときはリモコン下部のスイッチを右に入れてまた左に戻してください
自動でフォーカスが調整されます
※調整の際はスクリーン全体に映像が明るく移っている状態で行うようにしてください

PC



- キーボードの任意のキーを押したりマウスを動かすと PC がスリープから復帰します
続けてオーディオインターフェース裏側の電源ボタン、そして
スピーカーの電源（延長コードのスイッチ）の順番で電源を入れてください
メインボリュームを上げてても音声再生されない場合は、設定から「UR44」を選択しなおしてください
※PCは完全に終了させずにキーボードの電源ボタンを押してスリープモードにしてください
※オーディオインターフェースの電源を切る前に必ずスピーカーの電源を切ってください
※先にオーディオインターフェースの電源を切るとボンッと大きな音が出ます




【アレクサについて】

「アレクサ、エアコンをつけて」「アレクサ、Fire TVで〇〇を再生して」
「アレクサ、〇分後にアラームをセットして」と音声で操作できます

※加湿器側のセンサーライトと連動して案内が流れる設定となっています

※案内を一時的に止めたい場合はセンサーライトを外し、ご退出の際にお戻しください

掃除機



もしカフェドリンクの粉がこぼれたときなどは掃除機で吸い込んでください
ウォーターサーバー右手の吸音ボードの上部を持って右に少し傾けたら
左側にできた隙間から指をかけ、ふすまを開けるように右へずらすと開きます

掃除機をご使用後は充電ケーブルにつないでください

※液体や水分が混じったものは決して掃除機に直接吸い込ませずペーパーで拭き取ってください


その他

ボックスソファ

普段は PC デスクの下に置いてあります
ご利用の際は手前にある折りたたみテーブルとチェストをどけて引き出してください

室内の換気

掃出し窓左側の吸音ボードの右端に指をかけて手前に引くと簡単に外れます
玄関の扉も開けると風が流れて効率的に換気できます



備品の配置

配置は用途に応じて自由にご変更いただけます
ご退出前に元のところへお戻しください

留意事項

【スペースについて】

防犯のためにセキュリティカメラを設置しています、ご了承ください
スペース内は禁煙です、また建物の共有部分にも喫煙スペースの用意はありません
飲食物はご自由にお持ち込みいただけますが、空間の気密性が高いため
ご飲食後は換気をお願いいたします

紙コップは飲み残しを必ずシンクに流してからお捨てください
生ゴミやその他の大きなゴミにつきましては捨てずにお持ち帰りください
ご利用いただいた備品はご整頓をお願いいたします

終了時間の5分前には鍵の返却が完了するように退室のご準備をお願いいたします

【電子ピアノのご利用について】

本体、敷板、スタンドと分かれていますので、ご移動の際は必ず2名で
スタンド部分にまで指をかけて持ち上げるようご注意ください
パネル部分を乾いた布やティッシュで本体を拭くとキズが付いてしまうため
必ず備付けのクリーニングクロスをご利用ください

【コンデンサーマイクのご利用について】

ご使用後は湿気を避けるため必ずケースへご収納ください

【お忘れ物について】

ご退室後すぐに気付かれましたらそのまま再入室してお取りください、運営へのご連絡は不要です
後でスタッフが発見したものにつきましては1ヶ月間保管いたします
(所有者が明らかな場合はすぐに連絡差し上げます)
運営からお忘れ物がないかお尋ねするメッセージやメールをお送りすることもありますのでご了承ください
なお、スペース内での遺失物につきまして運営はその補償の責を負いかねますことをご容赦ください

何かお困りごとのご相談がありましたら管理者にお知らせください

お急ぎの場合は直通ダイヤルへおかけください

070-5273-2007

※すぐに電話に出られないこともございますがご容赦ください

注意事項

万一お客様のご利用中に備品の破損や不具合が生じた際は速やかに管理者までご一報をお願いいたします
お客様に対して修繕や修理の費用を請求することはありません

ただし、故意または重大な過失によりスペースの提供が困難となった場合においてはその限りではなく
原状回復に要する費用のほか、既にご予約いただいている他のお客様のキャンセルにかかる
手数料の実費、そしてNOC(ノンオペレーションチャージ)として、当スペースが提供する
「土日祝日1日パック」相当額の21,600円(非課税)を別途お支払いいただきます