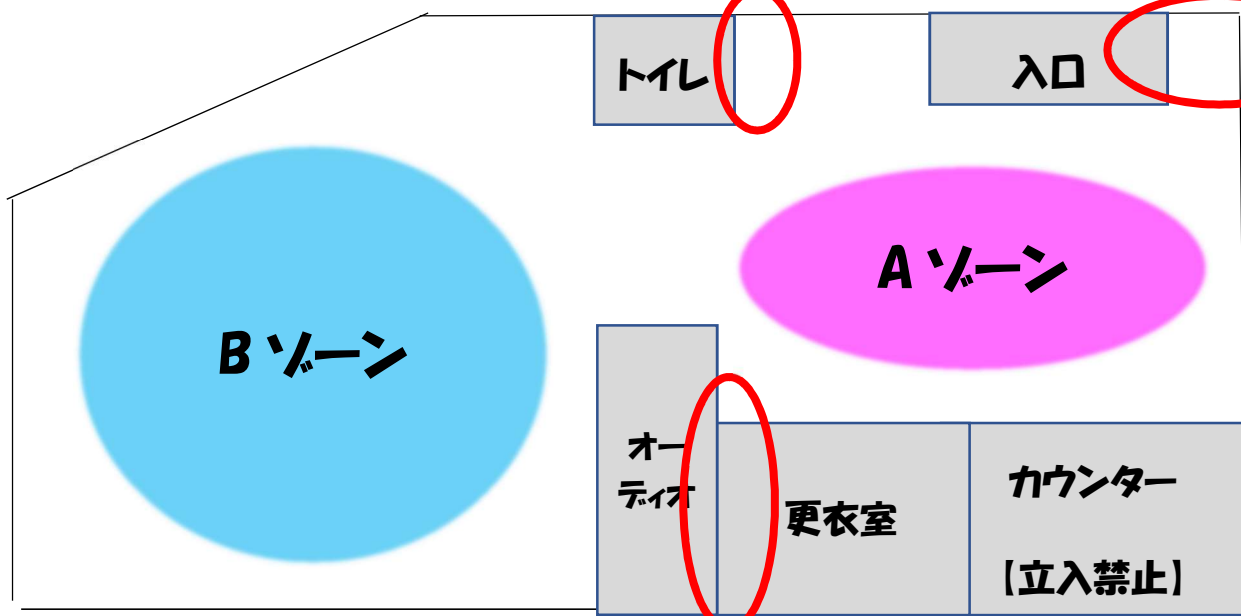


電気とエアコン の場所

●トイレのスイッチ

●Aゾーンのスイッチ



●Aゾーンのスイッチ

●Bゾーンのスイッチ

●エアコンのスイッチ

壁沿いにあります
調光・温度調整はご自由
にどうぞ

重要

退室前に やること

★カーペットを利用された方

→掃除機をかける

〈更衣室内にあります〉

★リハリウムを利用された方

→水拭きを行う 〈オーディオのところにあります〉

★全員

→飲み物の空容器・ゴミなどを片付け

→電気消灯

→エアコン OFF

→忘れ物の確認

→破損したものなどがある場合には連絡

(info@studio-aloha.net)

[重要]申請無き場合は修繕費全額負担をしていただきます。

お手洗い の場所

壁沿いに並ぶ二つの木扉のうち

右側の木扉が

お手洗いにあります

男女兼用

【重要】トイレットペーパーのお持ち帰りが発覚した場合には以後ご利用ができなくなります。団体様の場合は団体責任となり同等の扱いとなりますのでご注意ください

の^みもの^の 飲物の販売

カウンター下の冷蔵庫にお飲み物があります

冷蔵庫上の猫の入物に


お金を入れて

冷蔵庫の中から商品をお取りください



[重要]無精飲食が発覚した場合には責任者の方へ注意の電話が入ります。常習的な場合や大量の場合には警察に通報し、ペナルティ30000円をご請求いたします。


鍵の開け方



スマホのような黒の液晶が鍵です
まずは下の部分をフッシュします



ランダムに2つ数字が出ますので
ゲームのように
タッチして消してください



全数字が表示されますので
開錠番号を入力して、
最後に*マークをフッシュします

自動開錠・自動ロックにないますのでご利用後は何もせずに退出してください

おタバコ



おタバコを吸われる方は
スタジオを出てすぐの踊り場を
ご利用ください。

注意: 3F へ行かれるお客様の邪魔にならないように通路を開けてください

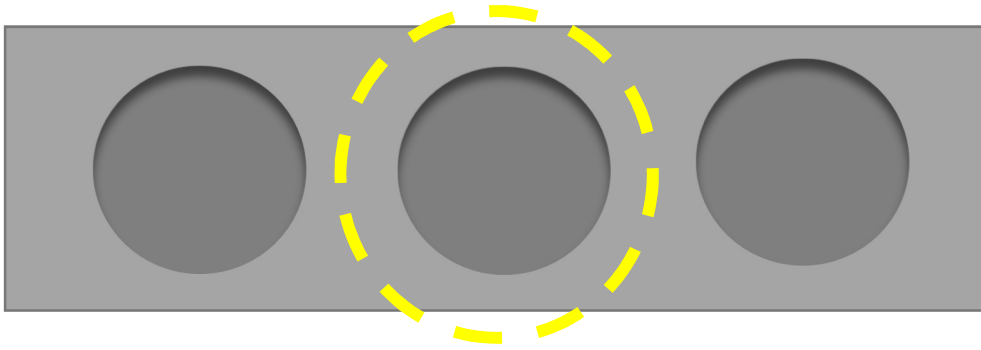
注意: ご利用のために外へ出て扉が閉まるとオートロックで鍵が閉まってし

まうのでご注意ください

オーディオ の使い方

★iPhone をご利用の方

- 主電源を入れる
- ジャックを iPhone にさす
- iPhone の音量を最大にする
- 音量レバーを回して音量調整



★CD をご利用の方

- 主電源を入れる
- CDトレーの電源を入れる
- CDトレーに入れる(音量調整は iPhone と同じ)

CD の場合は出力が大きいのでボリュームに注意してください

床

について

リノリウム

- ◎カーペット裏に向けて丸めてカーテン内に収納して使用
- ◎終了後は水拭き

カーペット

- ◎終了後はカーペットを掃除機
(掃除機は更衣室内にあります)