

【ご利用の前に】



chat noir

Rental Studio Okachimachi

✓ 退出時間は厳守してください！

- ご利用時間には、着替えの時間、清掃の時間も含まれております。ご利用時間が終わる5分前には退出の準備をお願い致します。

✓ ご利用時に出たゴミは、お持ち帰り処分をお願い致します！

- 備品として使ったペーパータオルやフローリングシートはトイレ内のゴミ箱に捨てていただいて構いませんが、飲み終わったペットボトルや弁当ガラは持ち帰り処分をお願い致します。
- 事前にゴミ処分オプション（有料）を申し込んでいる場合も、必ず可燃物/ペットボトル/ビン/カン は必ず分別して、袋を分けるようお願い致します。

✓ 配線は変更しないでください！

- 配線を変更すると、あとでご利用になる方が大変困ります。配線は変更しないようお願い致します。
- 外部から持ち込んだ機材をスピーカーから流したい場合は、ミキサーのCh5が空いておりますので、そちらに機材からの出力をステレオミニプラグで差し込んでお使いください。
- やむを得ず配線を変更した場合には、必ず下に戻して退出するようお願い致します。

✓ 防犯カメラが設置してあります。

- 当スタジオを安全・快適にご利用いただくため、防犯カメラを設置しております。
- 万が一、設備や備品の破損・不具合が発生した場合には、必ず運営にご報告ください。
- また、備品や金品の盗難が判明した際には、証拠資料として警察に提出いたします。
- お着替えは着替えスペースにてお願い致します。

【ご利用上の注意】

この度は、シャノワールレンタルスタジオのご利用、まことにありがとうございます。
ご利用の前に必ずこちらのご利用上の注意をよくお読みいただき、
使用方法を守ってご利用ください。

【Wi-Fiのご利用について】


SSID: chatnoir2G (もしくはchatnoir5G)
Password : kuroneko

こちらのID/password でWi-Fiをご利用できます。

【スイッチ類のご案内】

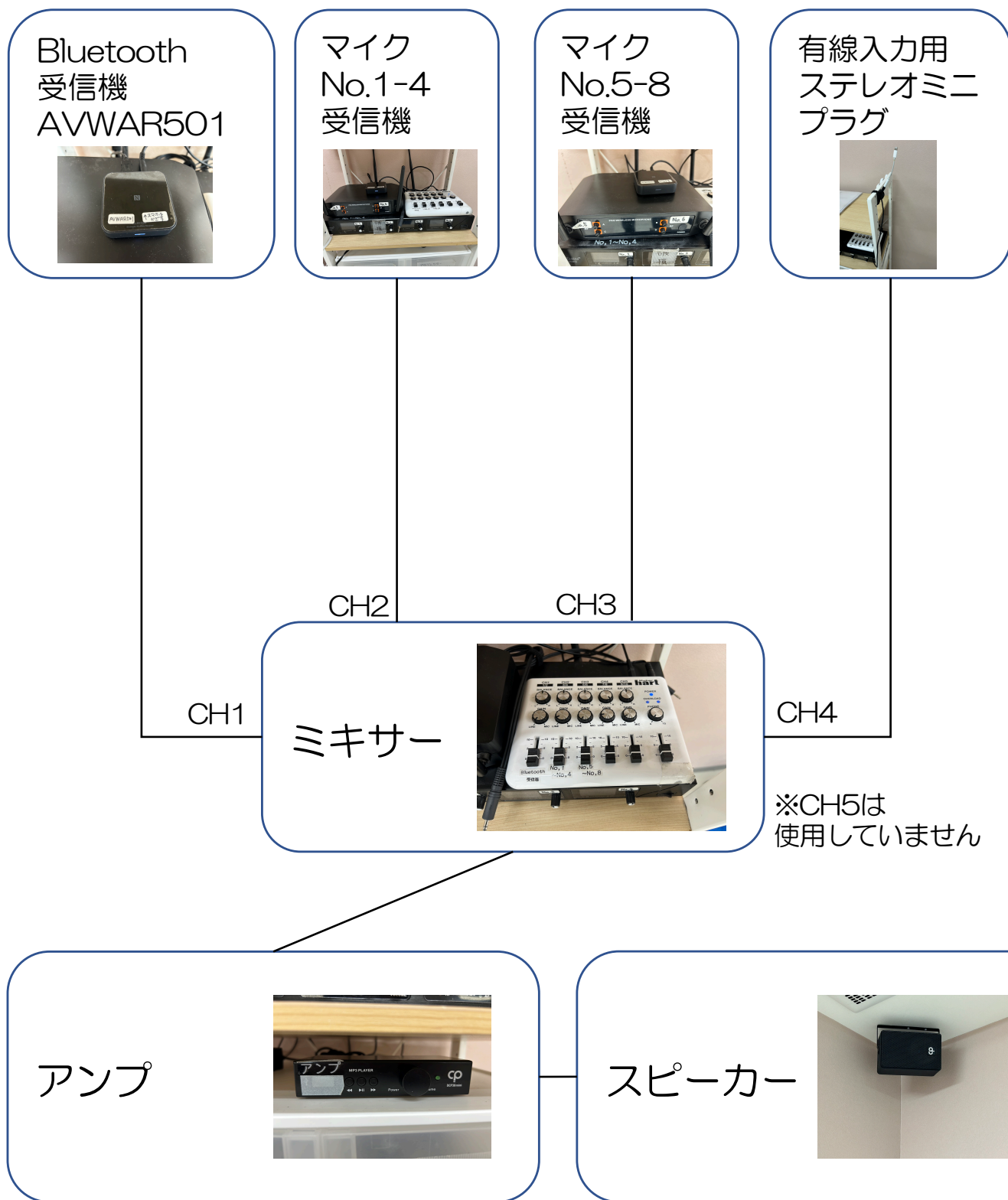
ご利用中は、照明、換気扇、スポットライト、強制吸気ファンすべてONにすることをおすすめします。

(プロジェクター利用時を除く)



【スタジオ内の配線について】

スタジオ内の配線図は下記のようになっております。
配線の変更はしないようお願い致します。




【アンプ・スピーカーのご利用について】

お使いのスマートフォン等と、下記の方法で（Bluetooth受信機 →） ミキサー → アンプ → 室内備え付けのスピーカー と接続してご利用できます。

・有線接続の場合

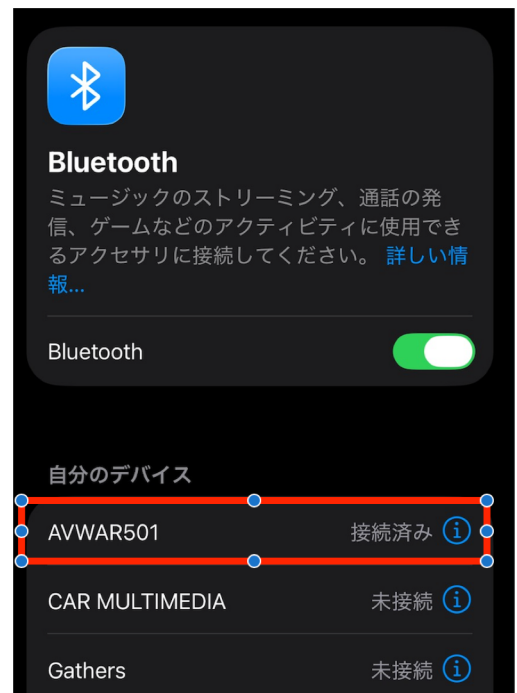

ミキサーのCH4に、ステレオミニプラグケーブルが繋がっております。そちらをお持ちのパソコンやスマートフォンにつなげてご利用ください。ステレオミニプラグ→ライトニング、もしくはUSB-Cへの変換ケーブルも同じ引き出しに入っていますので、必要に応じてお使いください。



・Bluetooth接続の場合

スマートフォンを画像のBluetooth受信機にかざすと、Bluetoothの接続先に「AVWAR501」という端末が表示されます。

この機械がミキサーのCH1につながっておりますので、こちらに接続し、スマートフォンの音の出力先を「AVWAR501」に設定すると、ミキサー、アンプを経由して、スピーカーからスマートフォンの音が出ます。



【音がスピーカーから出ないときのチェックリスト】

・お持ちのスマートフォンとBluetooth受信機は確実に接続されていますか？

→Bluetoothの場合は「AVWAR501」と「接続済み」になっているか

・アンプの電源がオフ、もしくは音量がミュートになっていませんか？

→アンプの電源は、ボリュームつまみを回すことでONになります。電源が入っていることをご確認ください。

・ミキサーの電源がオフ、もしくは音量がミュートになっていませんか？

→ミキサーの電源ランプがついていて、一番左の「音源」と、一番右の「マスターボリューム」のつまみが一番下以外の位置にあることを確認してください。

【ワイヤレスマイクのご利用について】

※マイクのご利用は有料オプションとなります。
ご予約時にオプションを選択していない場合、
ご利用はご遠慮ください。

備品棚に、透明なアタッシュケースに入った
ワイヤレスマイクがあります。

電池を入れて、受信機の電源、マイクの電源
を入れます。

（マイクの電源を入れると、該当のマイクの
ボリュームスイッチが光ります。）



ミキサーのマイクのボリュームで音量調整を
してお使いください。

【注意事項】

- 必ず、No.1 から順番にお使いください。
- 使用後は電池を抜いて、電池ケースに戻してください。

【マイクからの音が出ないときには】

1. マイク受信機、ミキサー、アンプ（備品用引き出しの上の隙間において
あります）に電源が入っているか（ランプがついているか）、ご確認ください。
2. 電池がちゃんと残っていて、正しく接続されているか確認するために、
マイクをオン・オフにすると、受信機のランプがついたり消えたりしている
かご確認ください。
3. ミキサーの該当するマイクナンバー（No.1～4、No.5～8と表記があり
ます）のボリュームつまみ、およびマスターボリュームのつまみが一番下
（ミュート）になっていないことをご確認ください。
4. ここまで確認しても音がでない場合は、マイク受信機→ミキサー→アン
プまでの配線（ステレオミニプラグ）が抜けていないか、ご確認ください。
（通常はお客様が配線を変更することはありません）

【プロジェクターのご利用について】

※プロジェクターのご利用は有料オプションとなります。ご予約時にオプションを選択していない場合、ご利用はご遠慮ください。

お使いのスマートフォン、PC等と下記の方法でプロジェクターと接続してご利用できます。

- 有線（HDMI）接続の場合

プロジェクターの電源をいれ、入力を「HDMI」に切り替えます。

「HDMI2」の入力が機材の棚にあるHDMI切り替え機につながっています。HDMI切替器からのケーブルにご自身の端末を接続し、プロジェクターに出力してください。

スマートフォンから接続する場合には、「プロジェクター関連」の引き出しにUSB-CもしくはLightningコネクタ→HDMI 変換ケーブルが入っているのでそちらをお使いください。

（こちらのコネクタは充電ケーブルも同時に接続してご利用ください。）

- 無線接続の場合

別紙「かんたんワイヤレス接続ガイド」を参照して、デバイスとプロジェクターを接続してください。



【長机のご利用について】

スタッフルームの表記がある扉を開けたところに、長机が立てかけられています。

事前に予約した台数を取り出してお使いください。

組み立ての際、足が自然に倒れないようにロック機構がございます。

「カチッ」と音がするまで棚の部分を下に押し下げて、ロックがかかっていることをご確認ください。



【その他の備品のご利用について】

室内においてある備品（椅子、テーブル、各種ケーブル類）は、ご自由にご利用できます。
使ったあとは必ず元あった場所にお戻してください。

【ご利用の延長について】

・公式サイトからご予約した方・・・下記のQRコードから、公式サイトにアクセスし、追加でご予約をいただくことでご利用できます。

予約をせずに延長利用することは
他のお客様のご迷惑になります。



・インスタベース、スペースマーケット等のポータルサイトからご予約した方・・・各サイトのマイページから、延長の手続きをお願い致します。

※後ろに他のお客様のご予約がある場合には延長できません。

【現金でのお支払いについて】

公式サイトでのご予約時に現金でのお支払いを選択した場合、設置されている封筒に下記の項目を記載していただき、**過不足なく封筒に現金を入れた上、口を2重に折り、左のポストに投入してください。**

- ・ お名前
- ・ ご利用日時
- ・ 封入した金額

※お支払い金額が投入されていない場合や、金額に誤りがあった場合には、後日ご連絡させていただきます。



【利用後の清掃について】

ご利用後にはワイパーによる清掃を皆様をお願いしております。

皆様が気持ちよくご利用いただけるように、ご協力をお願いいたします。



【ごみ処理について】

利用中に出了ゴミについては、ペーパータオル等、室内にある備品を除き、全てお客様にお持ち帰り頂いております。

ペットボトル等のごみは、持ち帰り処分をお願いいたします。

【緊急時のご連絡について】

スタジオのご利用に関しまして、なにかトラブルがございましたら、下記の番号もしくはLINEにご連絡ください。対応時間は原則として10：00～23：30となります。

- 電話

050-3390-1979 （担当：吉田）

（お電話に出ることが出来ない時間帯もございます。その場合は下記のLINEにご連絡ください。担当者が複数おりますのでLINEのほうが迅速に対応できることもございます。）

- LINE

下のQRコードを読み込み、LINEにてご連絡ください。
こちらのLINEアカウントはご利用の際のトラブル対応専用となっております。

ご予約等、その他のお問い合わせについては、
公式サイトのお問い合わせフォームよりご連絡ください。



【公式サイト以外の予約サイトからご予約されたお客様へ】

シャノワール・レンタルスタジオでは、全時間帯、ご予約のタイミングに関わらず**公式サイトのご予約料金をベストレート（最安値）保証**させていただいております。
その他の予約サイトからご利用されたお客様も、次回以降のご予約は公式サイトからをおすすめいたします。

※事前カード決済の場合にはさらに割引がございます。

※料金は時期や予約状況により予告なく変更されることがあります。

30分料金(税込)	0:00~10:00	10:00~18:00	18:00~24:00
平日	500円	1,100円	1,600円
土日祝日	600円	1,800円	1,600円

※2026年1月時点の料金