

PENINI

MEETING ROOM MANUAL



会議室ご利用後は
ドアを閉めてください
退出予定時間30分後に
自動施錠されます

Pennビル会議室

時間利用

利用料金 1時間 2000円+消費税

定期利用

定期利用は週1回からご利用いただけます。

ホームページお問合せフォームより
お問合せ下さい。

会議室設備

アイランドキッチン(IH)、冷蔵庫、
エアコン(冷暖)、Wifi、机x8、椅子x18

館内設備

男女別トイレ、授乳室、全館空調
エレベーター(車椅子可)

レンタル品(オプション)

プロジェクター、ミシンセット、着ぐるみ



トイレ
(男女別)



授乳室



FREE

Wi-Fi



電源



エアコン
(冷暖房)



飲食可



キッチン
設備



冷蔵庫



駐車場

レンタル品

プロジェクター(要事前予約) 500円/回



PONER SAUNDプロジェクター

付属品

HDMIケーブル、iPhone充電ケーブル、android(typeC)充電ケーブル

ミシンセット(要事前予約) 無料/回



パンダ部長着ぐるみ(要事前予約)

着ぐるみレンタルのみの利用可能 施設外への貸出可能

【直接引取りの場合】

引き取り場所:

名古屋市中川区柳森町403 Pennビル1階 サチのくすり箱

1日間 15,000円、2日間 20,000円

3日間 25,000円、4日間 30,000円

【郵送の場合】* 送料別途見積となります。

1日間 18,000円+往復送料、2日間 23,000円+往復送料

3日間 28,000円+往復送料、4日間 33,000円+往復送料

- * 注意①: 着ぐるみに破損、汚れが発生した場合、賠償請求額は280,000円となります。取り扱いにはご注意ください。お願い致します。
- * 注意②: 着ぐるみ頭部が横90cmx縦70cm奥行70cmございます。通路・出入口等の事前確認をお願い致します。
- * 注意③: 本貸出依頼は着ぐるみのみとなります。着用者は別途用意していただく必要があります。
- * 注意④: 14日前までキャンセル無料、13日前からキャンセル料 50%となります。



PONER SAUND

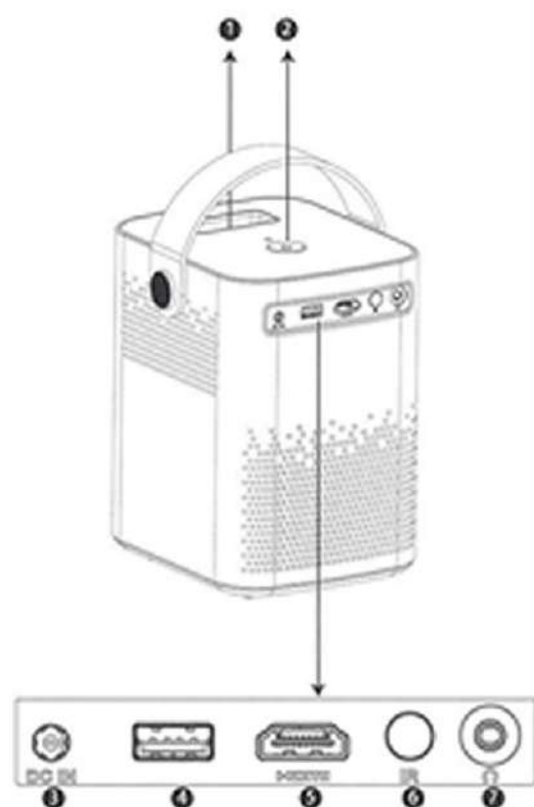
プロジェクター

MODEL : V2



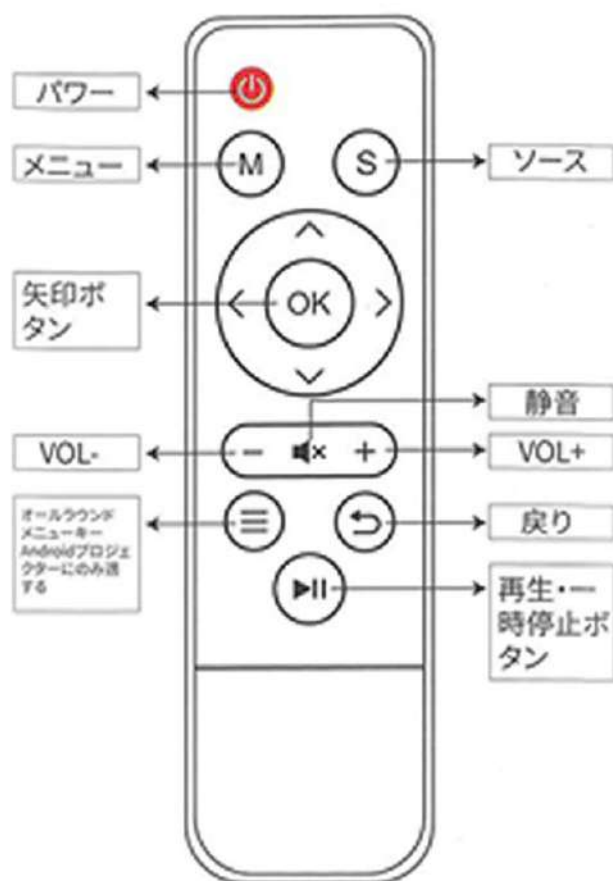
クイックマニュアル

● 製品概要



1. レンズ
2. パワー
3. 電源入力
4. メディア入力
5. ビデオHDMI入力
6. リモコン信号受信機
7. イヤホン/3.5mm
オーディオ出力

● リモコン



● 注意事項

プロジェクタを正確に使用する方法:

1. レンズに目を向けないでください。プロジェクターは仕事中に強い光が目をつけます。
2. プロジェクターが冷却できずに内部電子機器を破損しないように、吹出口を閉塞しないようにしてください。
3. 雨水、湿気、および白班液体が回路基板を腐食させることを回避しながら、化学品、洗浄剤または水を使用して洗浄しないでください。
4. プロジェクターやアクセサリを子供の手の届かないところに置いてください。

5. プロジェクターの作業環境が乾燥して風が多いことを確保してください。
6. プロジェクターを暑すぎる部屋や寒すぎる部屋に置かないでください。高温でも低温でも設備の寿命が短縮されます。作業環境は5°C-35°Cの方が良いです。
7. プロジェクターを加熱設備(乾燥機、電子レンジ)に置いて乾燥させないでください。
8. 力を入れて押したり、プロジェクターに重い物を置いたりしないでください。そうでなければ、プロジェクターを壊してしまいます。
9. プロジェクターを投げたり、叩いたり、揺らしたりしないでください。これは回路基板を壊してしまいます。

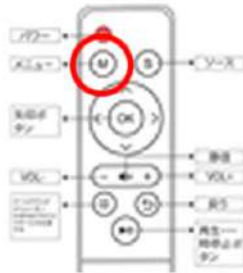
● 画像焦点調整

プロジェクター上部のつまみを回転させ
焦点調整



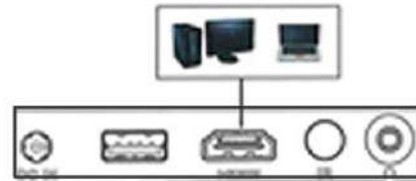
● 台形補正

リモコン「M」を押し、「画像」の
サブメニューにある「台形補正」にて
数値を調整




● HDMI接続投影 (PC)

1. 接続する端末(PC)及びプロジェクターに
HDMIコードを接続



2. リモコン「S」を押し、「HDMI」を選択



● 電源

電源コードを接続し
プロジェクタ上部或いはリモコンの
電源ボタンを押す



補足: 異なるブランドのノートパソコンの電源ボタンは以下の通りです:

Lenovo	Fn+F3	Fujitsu	Fn+F10
Dell	Fn+F8	Haier	Fn+F3
HP	Fn+F4	NEC	Fn+F3
ThinkPad	Fn+F7	Panasonic	Fn+F3
Asus	Fn+F8	Sharp	Fn+F5
Acer	Fn+F5	Hitachi	Fn+F7
Samsung	Fn+F4	TOSHIBA	Fn+F5
Sony	Fn+F7		

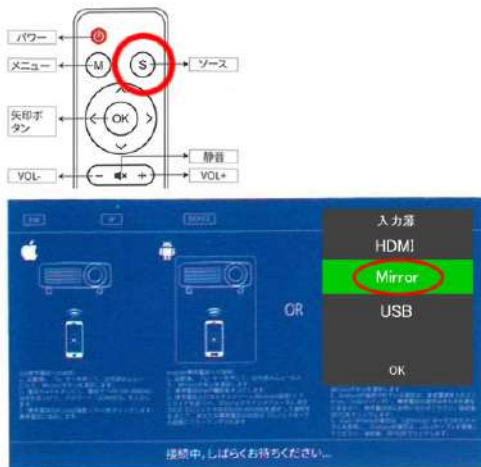
Windows 7またはwindows 7以上のユーザは、直
接 **Ⓜ** を押し、「コピー」を選択して接続することが
できます。以上の操作が無効であれば、コンピュータ
グラフィックスドライバを更新してください。

● AUX OUT

3.5 mmオーディオ機器接続
3.5 mmイヤホンなどの有線音響機器をサポートし
ています。

● iphone・iPadへのWiFi接続投影

1、起動後、「S」キーを押して、信号源メニューに入り、(Mirror)ボタンを選択します；



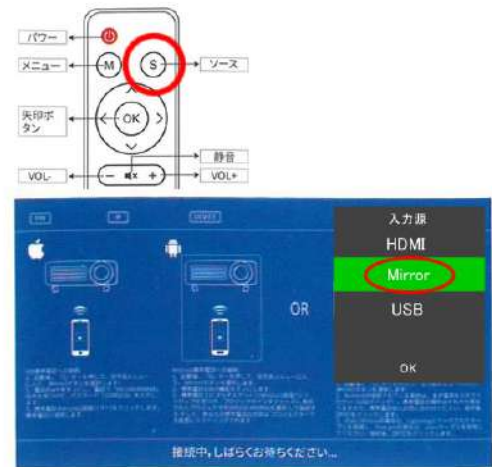
2、接続する端末のWiFiをオンにし、「HD168-6A50EA」を選択
パスワード「12345678」を入力

3、接続する端末のAirplayを選択し
接続します。



● android端末へのWiFi接続投影

1、起動後、「S」キーを押して、信号源メニューに入り、(Mirror)ボタンを選択します；



2、接続する端末のWiFiをオンにする。
マルチスクリーン/Miracast設定で
「HD168-6A50EA」を選択
パスワード「12345678」を入力

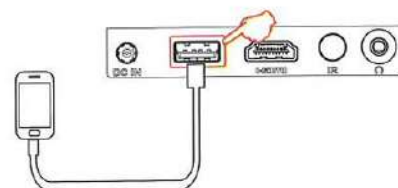
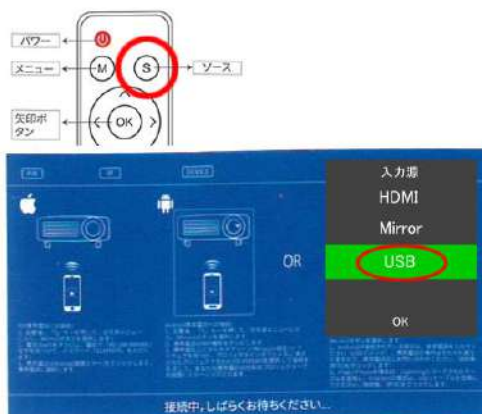
備考：Miracast設定及び表示名は使用する端末により異なります。




● iOS・android端末への有線接続投影

※ 有線接続投影サポート端末のみ

1、起動後、「S」キーを押して、信号源メニューに入り、(USB)ボタンを選択します；



2、iPad / iPhoneの場合は、Lightningとマークされたケーブルを使用し、iPad proの場合は、usb-cケーブルを使用してください。接続後、[許可]をクリックします；



ご利用方法

●退出及び会議室ご利用方法

- ・館内は全館禁煙です。タバコの喫煙、異臭・強い匂い、騒音・大きな音は禁止しております。
- ・会議室内テーブル・イスを移動された場合、原状復帰をお願いしております。
- ・次のお客様がいらっしゃいますので、退出時間30分以内には片付けを完了し退出いただきますようお願い致します。
- ・ゴミは原則お持ち帰り頂きますようお願い致します。
やむ得ない理由で持ち帰れない場合はご相談ください。
- ・部屋の施錠は退出時間の30分後に自動で行われます。
必ずドアを閉めて退出いただきますようお願いいたします。
- ・退出時の清掃、およびエアコン・電気のオフにご協力ください。
- ・忘れ物がないようご注意ください。

●プロジェクターレンタルをご利用のお客様へ

プロジェクターは会議室キッチン上のレンタル用カゴの中にご用意しております。
お帰りの際は同じく会議室キッチン上にお戻しいたいただきますようお願い致します。

PENNINI サービス紹介



〒454-0871 愛知県名古屋市中川区柳森町403

URL <https://y-harima.wixsite.com/pennbuilding>



Pennビル スペース賃貸

34㎡～151㎡のスペースを複数有し、塾・病院・薬局・飲食店等、様々な業種に対応可能なテナント用スペースを賃貸しております。

Pennビル 会議室

会議室スペースを時間貸しております。
1時間から週数回の定期利用まで幅広くご利用いただけます。