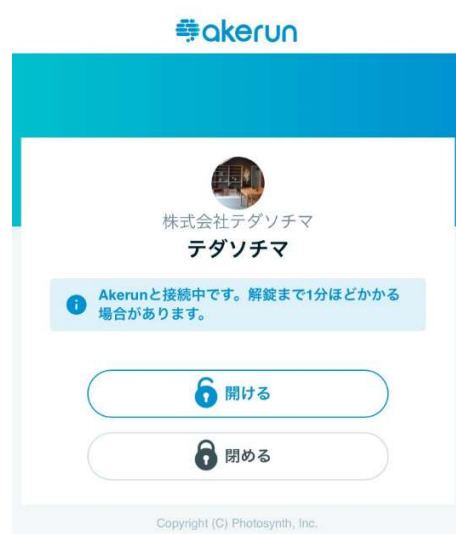
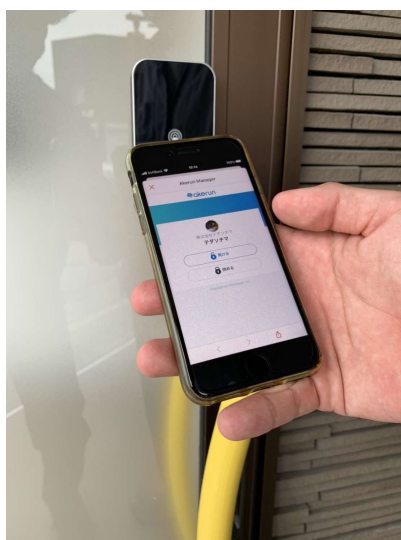



【株式会社テダソチマ】 シェアスペース STEPS Akerun 開錠方法

注意①

開錠するためには事前に送られている開錠用 URL をスマートフォンで開く必要があります

入口にある NFC リーダーにスマートフォンを近づけ、「開ける」を選択します
開錠までにしばらく時間がかかる恐れがあります



※正常に開錠された場合、画面の表示はそのまま何も表示されません

※エラーの表示がスマートフォンに出ていなければ、鍵が開いています

※右の写真にある「接続中です」とのメッセージが表示されていても開錠している場合があります

注意②

外から入る際はもちろん、内から出る際にも開錠用 URL を使う必要があります
また扉はオートロックになっておりますので、「閉める」を使用する必要はありません

注意③

扉の鍵はマグネット式になっているため、開きにくく感じるかもしれません

取っ手を握り強くスライドさせてください

エラーの際は、扉を無理やり開けることのないようにお願いします
接続がうまくいかない場合はスマートフォンを再起動させてください