



LiLeaSご利用案内

ご利用前・ご退出前に必ずお読みください





目次

- HF溜池ビルディングへの道順
- HF溜池ビルディングB1Fフロアマップ
- 入館したら
- LiLeaSフロアマップ
- 注意事項
- 禁止事項
- ゴミの処理方法

HF溜池ビルディングへの道順

1 赤坂見附駅方面へ直進します。




溜池山王駅1番出口

2 ローソンが右手に見えてきたらもうすぐ到着です



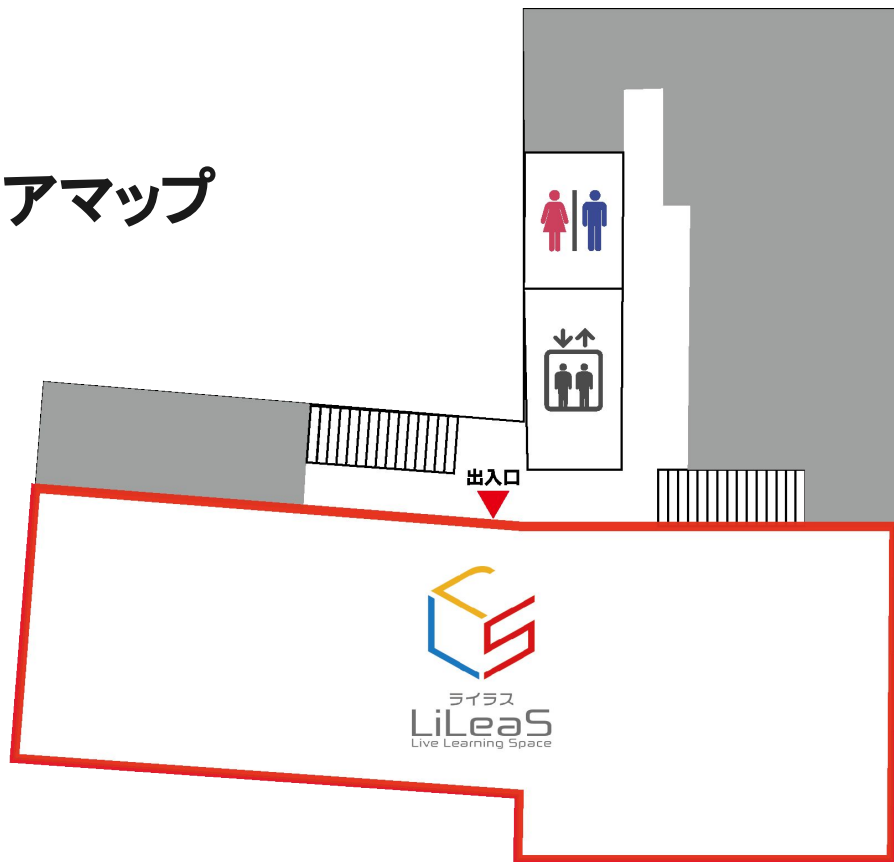
HF溜池ビルディングが
左手に見えてきます。

3 HF溜池ビルディングに到着です。
正面の自動ドアから入館し、左手の階段またはエレベーターで地下1階へお越しください。



正面自動ドアはコチラです。

ビルB1Fフロアマップ

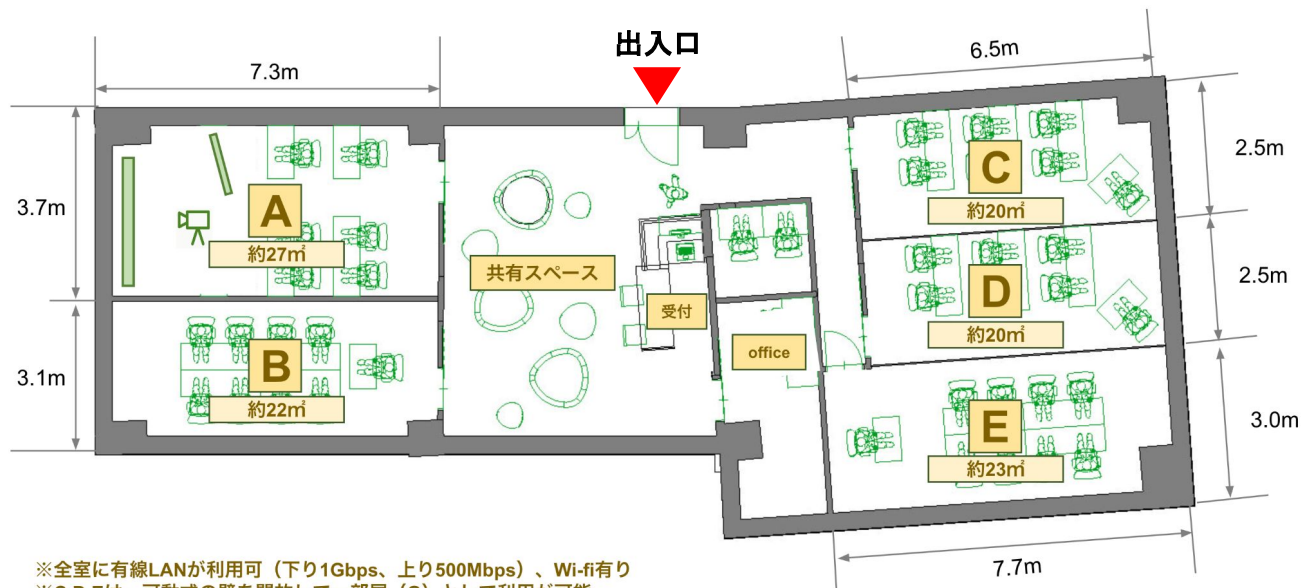




入館したら

- 受付で検温と体温チェックシートへのご記入をお願いいたします
- 次ページのフロアマップで部屋の位置をご確認ください

LiLeaSフロアマップ




※全室に有線LANが利用可（下り1Gbps、上り500Mbps）、Wi-fi有り
※C,D,Eは、可動式の壁を開放して一部屋（G）として利用が可能

ゴミの処理方法

ご利用後中に出たゴミはお帰りの際にゴミ箱に捨てて帰っていただくようお願いいたします。

ゴミは**必ず**分別してゴミ箱に入れてください。





注意事項

1. 他のお客様もご利用されますので、ご配慮をお願いいたします。
2. 室内のレイアウトを変更された場合には、退室の際に必ず元にお戻ください
3. 事前に予約頂いた時間より利用時間が短くなった場合も、当初予約された時間での料金をご請求致します。
4. 予約された時間を過ぎた場合、超過分の利用料金が発生致します。
5. ご準備やお片付けは利用時間内にしていただくようお願い致します。
6. 待合スペースは自由にご利用頂けます。



禁止事項

1. 第三者への転貸。
2. 使用目的以外の使用。
3. 本建物の他の利用者及び近隣に迷惑となる様な行為。
4. 当施設の収容可能人数を超える大人数を誘致するイベント等の開催。
5. 内装その他の造作・設備の新設、除去、付加及び変更、その他当施設の原状を変更する行為。なお、原状とは使用開始時点の仕様をいう。
6. 運営が許可した場所以外に看板、広告、その他表示をすること。
7. 危険物、爆発物、汚染物質等の持ち込み。
8. 当施設以外の場所に物品を置くこと。
9. 動物類の持ち込み。
10. 本建物内への宿泊。
11. その他本建物及び当施設の維持管理に支障がある行為。
12. 喫煙・飲酒行為
13. 異臭・強い匂いがするものの使用